

查看Sx350系列托管交换机上的系统日志信息

目标

系统日志是一种将消息从设备收集到服务器的方法，服务器运行消息记录设备，用于应用和系统进程。系统日志服务接受消息，并将其存储在文件中，或根据简单的配置文件打印。这种记录形式为日志提供受保护的长期存储，在日常故障排除和事故处理中都非常有用。

本文旨在向您展示如何查看和了解Sx350系列托管交换机上的系统日志弹出消息。

适用设备

SF350系列

SG350系列

软件版本

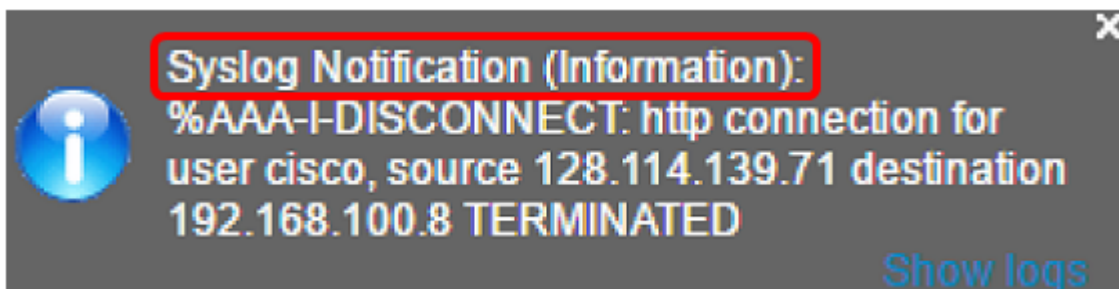
2.1.0.63

查看系统日志信息弹出窗口

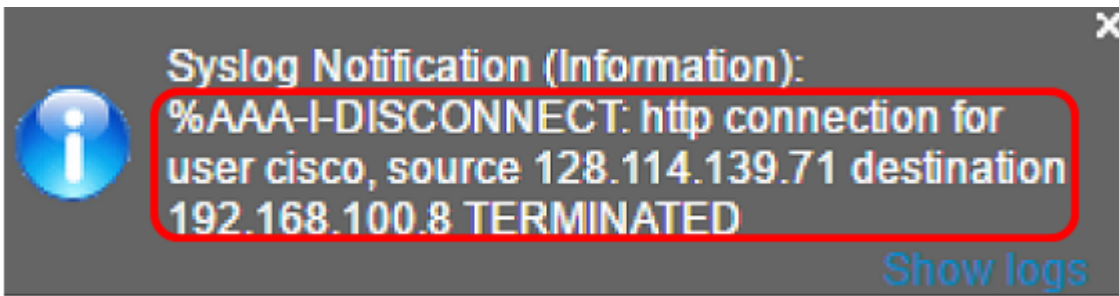
当新系统日志写入随机访问内存(RAM)日志文件时，基于Web的实用程序将在10秒内显示通知或弹出窗口。在过去10秒内创建的所有系统日志消息的通知弹出窗口将显示在屏幕的右下角，并在15秒后自动淡出。

通知弹出窗口包含以下元素：

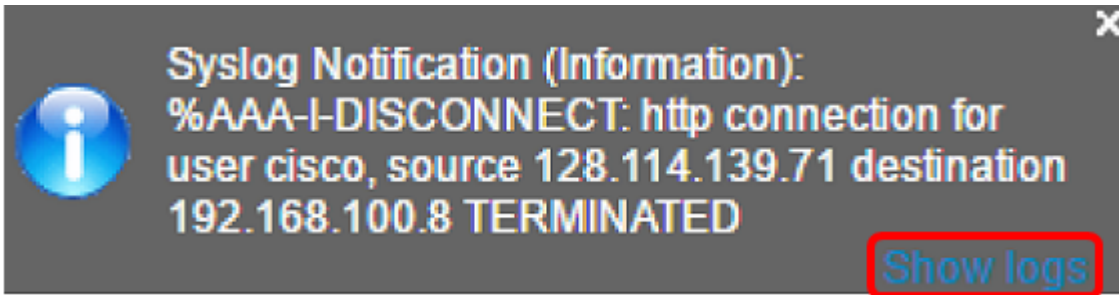
通知标题 — 表示此消息是系统日志通知并显示系统日志的严重性级别。



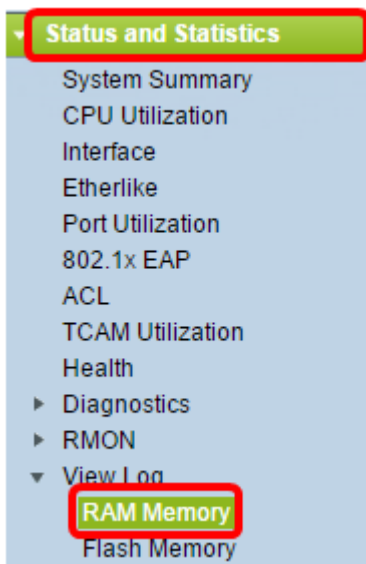
通知的实际文本内容或正文。



指向基于Web的实用程序中RAM屏幕的链接。



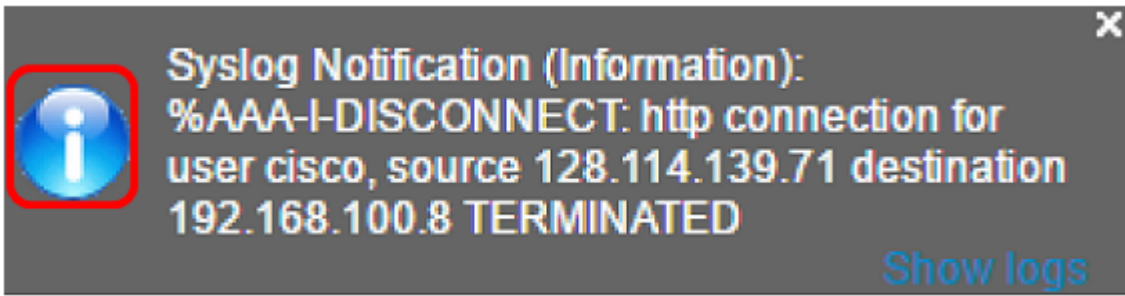
注意：要手动转到RAM屏幕，请登录基于Web的实用程序，然后转到**状态和统计>查看日志>RAM内存**。



在此页中，您还可以启用或禁用系统日志弹出消息。



显示系统日志严重性级别图形表示的图标。



- 信息和通知严重性级别将显示蓝色信息严重性图标。
- 警告严重性级别将显示黄色警告图标。
- 高于警告严重性级别的系统日志将显示红色错误图标。

将关闭特定通知弹出窗口的关闭按钮。

