

Cisco FindIT Network Discovery Utility 설치 및 설정 방법

목표

Cisco FindIT Network Discovery Utility를 사용하면 일부 Cisco 제품을 검색하고 상태, 일련 번호, IP 주소 및 버전에 대한 정보를 표시할 수 있습니다.

참고: FindIT는 다른 L2 브로드캐스트 도메인에서 다른 네트워크, 특히 디바이스를 검색하지 않습니다.

이 문서의 목적은 FindIT를 사용할 수 있는 다양한 옵션을 표시하는 것입니다. Cisco Network Discovery Utility, FindIT를 설치 및 구성하는 방법을 보여 줍니다.

시스템 요구 사항:

- Microsoft Windows XP SP3, 7, 8 또는 10
- Apple OS X 10.6, 10.8 또는 10.9

소프트웨어 요구 사항

- Microsoft Internet Explorer 8, 9 또는 10 이상
- Mozilla Firefox 24 또는 25 이상

FindIT 제품군

Cisco는 FindIT의 세 가지 버전을 지원하며, 그 차이점이 아래에 강조 표시되어 있습니다.

IT 버전 찾기	목적	자세히 보기 링크
FindIT Discovery Utility	기존 네트워크에서 디바이스 탐지를 제공하는 브라우저 확장	여기를 클릭하십시오.
IT 관리자 찾기	검색 유틸리티와 구분되지만 비슷한 기능이 포함되어 있습니다. 관리자는 여러 개의(또는 단일) 라이브 네트워크 환경을 관리할 수 있는 기능을 제공합니다.	여기를 클릭하십시오.
IT 프로	FindIT Manager에 의해 캡슐화된 소프트웨어입니다. 프로브는 하나의 네트워크에 대한 정확한 디바이스 관리를 활성화합니다.	여기를 클릭하십시오.

브 찾 기		
-------------	--	--

FindIT 다운로드 및 설치

1단계. 웹 브라우저에 www.cisco.com을 입력하고 **Menu(메뉴) > Support & Downloads(지원 및 다운로드) > Search bar(다운로드)**(다운로드)를 클릭한 다음 "FindIT Discovery Utility(IT 검색 유틸리티 찾기)를 입력하고 첫 번째 제안을 선택합니다.

2단계. 제공된 목록에서 적절한 릴리스 버전을 다운로드합니다.시스템에 가장 적합한 버전을 확인하려면 시스템 사양을 확인하십시오.

Downloads Home / Cloud and Systems Management / Network Automation and Management / FindIT Network Management / FindIT Network Discovery Utility / FindIT Software- 2.0.4

Expand All Collapse All

Latest Release

2.0.4

All Release

2

FindIT Network Discovery Utility

Release 2.0.4 Related Links and Documentation

▲ Notifications - No related links or documentation -

File Information	Release Date	Size	
Cisco FindIT 2.0.4 All Languages Installer for Apple Macintosh Platforms Cisco_FindIT_mac_2.0.4.dmg	20-SEP-2017	23.34 MB	↓
Cisco FindIT 2.0.4 All Languages Installer for 64 bit Microsoft Windows Platforms Cisco_FindIT_x64_2.0.4.exe	20-SEP-2017	18.73 MB	↓
Cisco FindIT 2.0.4 All Languages Installer for 32 bit Microsoft Windows Platforms Cisco_FindIT_x86_2.0.4.exe	20-SEP-2017	23.59 MB	↓

Contacts | Feedback | Help | Site Map | Terms & Conditions | Privacy Statement | Cookie Policy | Trademarks

참고:FindIT, Windows 버전 기능의 적절한 버전을 64비트 및 32비트 버전으로 다운로드해야 합니다.


3단계. FindIT 설치 파일을 저장하고 실행합니다.*Cisco FindIT - Installation Wizard(Cisco FindIT - 설치 마법사)*가 나타납니다.



4단계. 설치 마법사 단계에 따라 소프트웨어를 설치합니다.


FindIT에 대한 기본 소개

1단계. 웹 브라우저에서 FindIT 도구 모음을 활성화합니다.

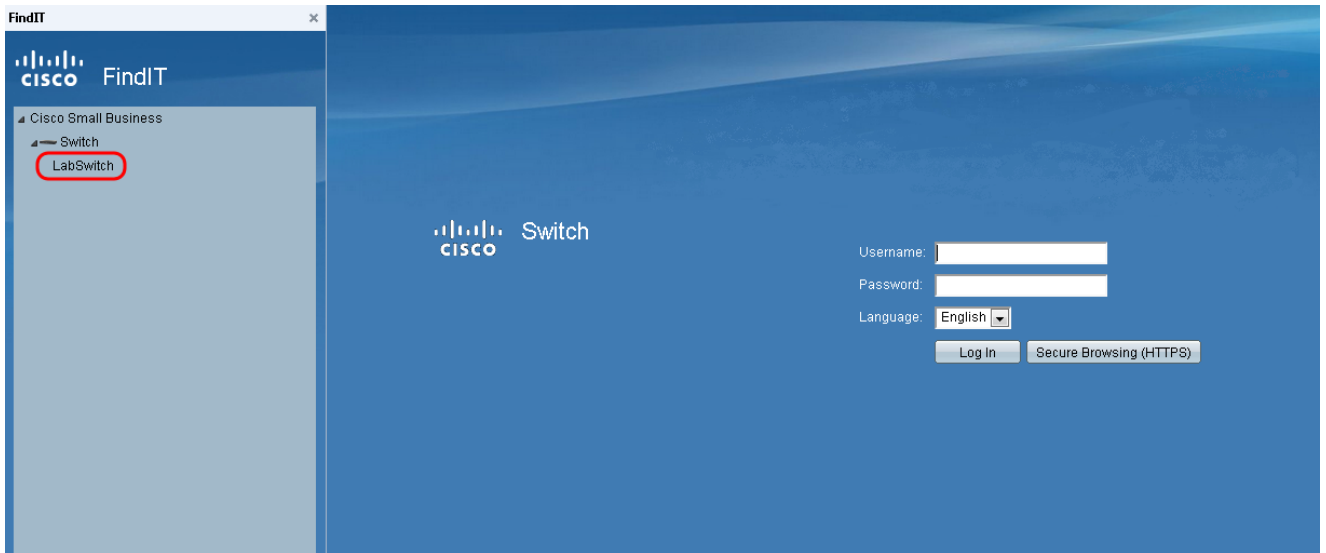


IT 찾기

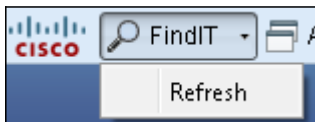
1단계. FindIT(찾기IT)를 클릭하여 FindIT 사이드바를 활성화합니다. 이 사이드바는 현재 연결된 디바이스의 계층적 목록을 표시합니다.



2단계. FindIT 사이드바에서 디바이스를 클릭하여 해당 디바이스의 웹 구성 유틸리티에 연결합니다.

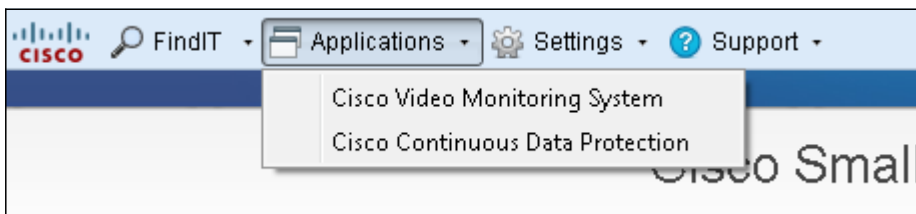


3단계. (선택 사항) 연결된 디바이스의 업데이트된 목록을 보려면 FindIT > **Refresh**를 클릭합니다. 디바이스 목록이 업데이트됩니다.



애플리케이션

1단계. FindIT와 함께 사용할 수 있는 응용 프로그램 목록을 보려면 **Applications**를 클릭합니다.



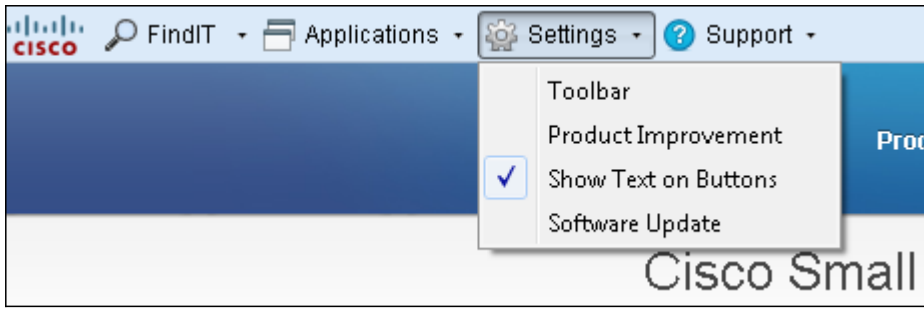
사용 가능한 애플리케이션에 대해서는 다음과 같이 설명합니다.

- Cisco Video Monitoring System — 감시 카메라 시스템에서 비디오를 모니터링, 녹화 및 제어할 수 있는 Cisco 웹 사이트에서 제공되는 소프트웨어 애플리케이션입니다.
- Cisco CDP(Continuous Data Protection) — Cisco 웹 사이트에서 제공하는 소프트웨어 애플리케이션으로, 사전 예방적인 파일 이중화를 통해 중요한 데이터를 보호합니다.

참고: 이러한 제품은 더 이상 판매되지 않으며 지원되지 않을 수 있습니다.

설정

1단계. **설정**을 클릭하여 설정 옵션 목록을 봅니다.



사용 가능한 설정에 대해서는 다음과 같이 설명합니다.

·도구 모음 — *FindIT* 도구 모음에서 사용 가능한 단추를 추가, 편집 또는 삭제할 수 있는 도구 모음 설정 창을 엽니다.

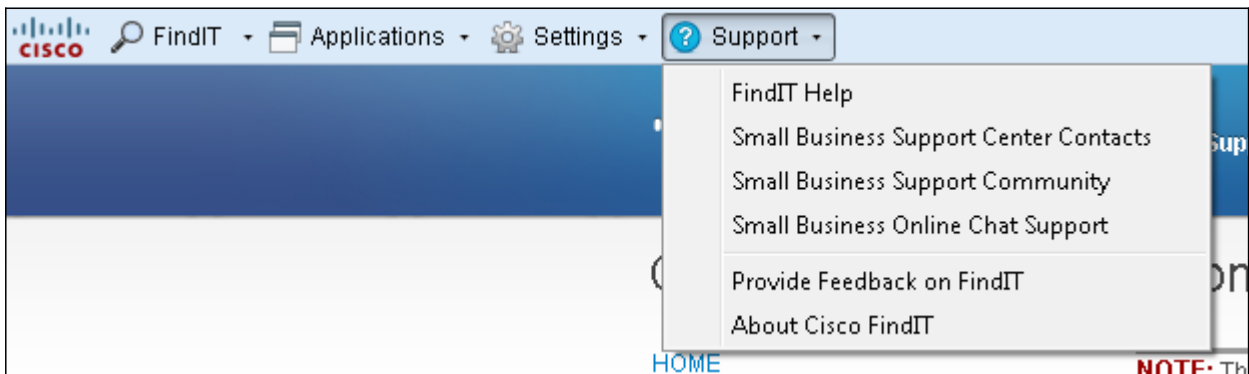
·제품 개선 — 제품 개선 창을 엽니다.여기에서 Cisco에 정기적으로 제품 사용 통계 전송을 활성화하거나 비활성화하도록 선택할 수 있습니다.전송 중인 데이터를 표시하도록 선택할 수도 있습니다.

·단추에 텍스트 표시 — FindIT 툴바에서 해당 아이콘 옆에 단추 이름을 표시합니다.이 옵션을 선택하지 않으면 단추 이름이 표시되지 않습니다.이 옵션은 기본적으로 활성화되어 있습니다.

·소프트웨어 업데이트 — 디바이스 펌웨어 업데이트 및 FindIT 애플리케이션 업데이트를 자동으로 확인하도록 선택할 수 있습니다.장치 펌웨어 업데이트를 다운로드할 폴더를 지정할 수 있습니다.

지원

1단계. **지원**을 클릭하여 지원 옵션 목록을 봅니다.



사용 가능한 옵션은 다음과 같이 정의됩니다.

·FindIT Help — FindIT 소프트웨어 사용에 대한 지원 설명서

·Small Business Support Center 연락처 — 라이브 제품 지원 관련 연락처 정보가 포함된 Cisco 웹 페이지입니다.

·Small Business Support Community — Cisco 직원 및 사용자의 소규모 비즈니스 제품에 대한 지원을 요청할 수 있는 포럼이 웹 페이지에서는 Cisco Small Business 제품에 대한 추가 정보를 제공하는 유용한 문서와 링크도 제공합니다.

·Small Business Online 채팅 지원 — Cisco Online Chat Support는 Small Business Support

Center 엔지니어와 웹 채팅 세션을 통해 Cisco Small Business 제품에 대한 실시간 기술 지원을 제공합니다.

·FindIT에 대한 피드백 제공 — FindIT 소프트웨어에 대한 피드백을 제공할 수 있습니다.

·Cisco FindIT 정보 — 사용 중인 FindIT 소프트웨어의 현재 버전을 확인할 수 있습니다.