

AnyConnectロックダウンを設定し、Windowsの[Add/Remove Program List]からAnyConnectを非表示にします。

内容

[概要](#)

[前提条件](#)

[要件](#)

[使用するコンポーネント](#)

[背景説明](#)

[設定](#)

[ネットワーク図](#)

[AnyConnectロックダウンの設定](#)

[Windowsコマンドプロンプト端末からのMSIインストーラ。](#)

[AnyConnect導入前パッケージインストールウィザードのロックダウンオプション。](#)

[\[Add/Remove Program List\]からの\[Hide AnyConnect\]の設定](#)

[Windowsコマンドプロンプト端末からのMSIインストーラ。](#)

[ASDMを使用したAnyConnectロックダウンおよびAdd/Remove Program ListからのAnyConnectの非表示の設定](#)

[確認](#)

[インストールされているAnyConnectモジュールでロックダウン機能が有効になっていることを確認します](#)

[インストールされているAnyConnectモジュールで\[Hide from the Add/Remove Program List\]機能が有効になっていることを確認します](#)

[トラブルシューティング](#)

[関連バグ](#)

[関連情報](#)

[目次](#)

概要

WindowsAdd/RemoveAnyConnect LockdownHide AnyConnect

著者 : Cisco TACエンジニア、Christian G. Hernandez R

前提条件

要件

次の項目に関する知識があることが推奨されます。

- Cisco適応型セキュリティアプライアンス(ASA)の設定
- Cisco AnyConnectの設定

- Windowsの基礎知識

使用するコンポーネント

この文書の情報は、次のソフトウェアとハードウェアのバージョンに基づいています。

- Cisco ASA バージョン 9.14.2.13
- Cisco Adaptive Security Device Manager (ASDM) バージョン 7.14.1
- Cisco AnyConnect/バージョン4.9.04053および4.9.06037

このドキュメントの情報は、特定のラボ環境にあるデバイスに基づいて作成されました。このドキュメントで使用するすべてのデバイスは、初期（デフォルト）設定の状態から起動しています。本稼働中のネットワークでは、各コマンドによって起こる可能性がある影響を十分確認してください。

背景説明

AnyConnect Lockdown for Windows: Cisco AnyConnect AnyConnect

AnyConnect3

1. WindowsMSI
2. AnyConnect
3. ASDM – ASA


Windows[]AnyConnectAnyConnectWindows[][]

[Add/Remove program list][Hide AnyConnect]2

1. WindowsMSI
2. ASDM – hide-addressremoveASA

設定

ネットワーク図



AnyConnectロックダウンの設定

WindowsMSI

設定手順

1:WindowsAnyConnect

1.1AnyConnectWindows

MSIWindows AnyConnect 4.9.04053(**anyconnect-win-4.9.04053-predeploy-k9.zip**)

Products & Services Support How to Buy Training & Events Partners

Software Download

Downloads Home / Security / VPN and Endpoint Security Clients / Cisco VPN Clients / AnyConnect Secure Mobility Client / AnyConnect Secure Mobility Client v4.x / AnyConnect VPN Client Software- 4.9.04053

Search...

Expand All Collapse All

Latest Release

- 4.10.00093
- 4.9.06037

All Release

- Translations
- ISEComplianceModule
- AppSelector-2.0
- Hostscan
- Android
- 4.10
- NVM
- 4.9
- 4.9.06037
- 4.9.05042
- 4.9.04053**

AnyConnect Secure Mobility Client v4.x

Release 4.9.04053

★★★★☆ (1) Write | Read reviews

My Notifications

Related Links and Documentation

- AnyConnect Ordering Guide
- Release Notes for 4.9.04053
- Licensing FAQ

AnyConnect 4.9 is available to customers with active AnyConnect Apex, Plus or VPN Only term/contracts. See the AnyConnect Ordering Guide for options. [Software Download problems?](#)

File Information	Release Date	Size	
AnyConnect Pre-Deployment Package (Linux 64-bit) anyconnect-linux64-4.9.04053-predeploy-k9.tar.gz	30-Nov-2020	25.19 MB	↓ 🛒
Application Programming Interface [API] (Linux 64-bit) anyconnect-linux64-4.9.04053-vpnapi.tar.gz	30-Nov-2020	6.61 MB	↓ 🛒
AnyConnect Headend Deployment Package (Linux 64-bit) anyconnect-linux64-4.9.04053-webdeploy-k9.pkg	30-Nov-2020	34.49 MB	↓ 🛒
AnyConnect Pre-Deployment Package (Mac OS) anyconnect-macos-4.9.04053-predeploy-k9.dmg	30-Nov-2020	41.44 MB	↓ 🛒
Application Programming Interface [API] (Mac OS) anyconnect-macos-4.9.04053-vpnapi.tar.gz	30-Nov-2020	33.62 MB	↓ 🛒
AnyConnect Headend Deployment Package (Mac OS) anyconnect-macos-4.9.04053-webdeploy-k9.pkg	30-Nov-2020	57.16 MB	↓ 🛒
Language localization transform Pre-Deployment (Windows) anyconnect-win-4.9.04053-core-vpn-lang-predeploy-k9.zip	30-Nov-2020	0.64 MB	↓ 🛒
Language localization transform Headend Deployment (Windows) anyconnect-win-4.9.04053-core-vpn-lang-webdeploy-k9.zip	30-Nov-2020	0.65 MB	↓ 🛒
AnyConnect Pre-Deployment Package (Windows) - includes individual MSI files anyconnect-win-4.9.04053-predeploy-k9.zip	30-Nov-2020	59.62 MB	↓ 🛒

2:WindowsAnyConnect

ステップ2.1シスコのソフトウェアダウンロードページに移動し、Windowsマシンにインストールする同じAnyConnectバージョンに一致するWindows用のAnyConnect Installer Transformsファイルをダウンロードします。

この例では、AnyConnectバージョン4.9.04053(**tools-anyconnect-win-4.9.04053-transforms.zip**)の変換ファイルをダウンロードします。

Expand All Collapse All

Latest Release

- 4.10.00093
- 4.9.06037

All Release

- Translations
- ISEComplianceModule
- AppSelector-2.0
- Hostscan
- Android
- 4.10
- NVM
- 4.9
- 4.9.06037
- 4.9.05042
- 4.9.04053**

Release 4.9.04053































★★★★☆ (1) Write | Read reviews

▲ My Notifications

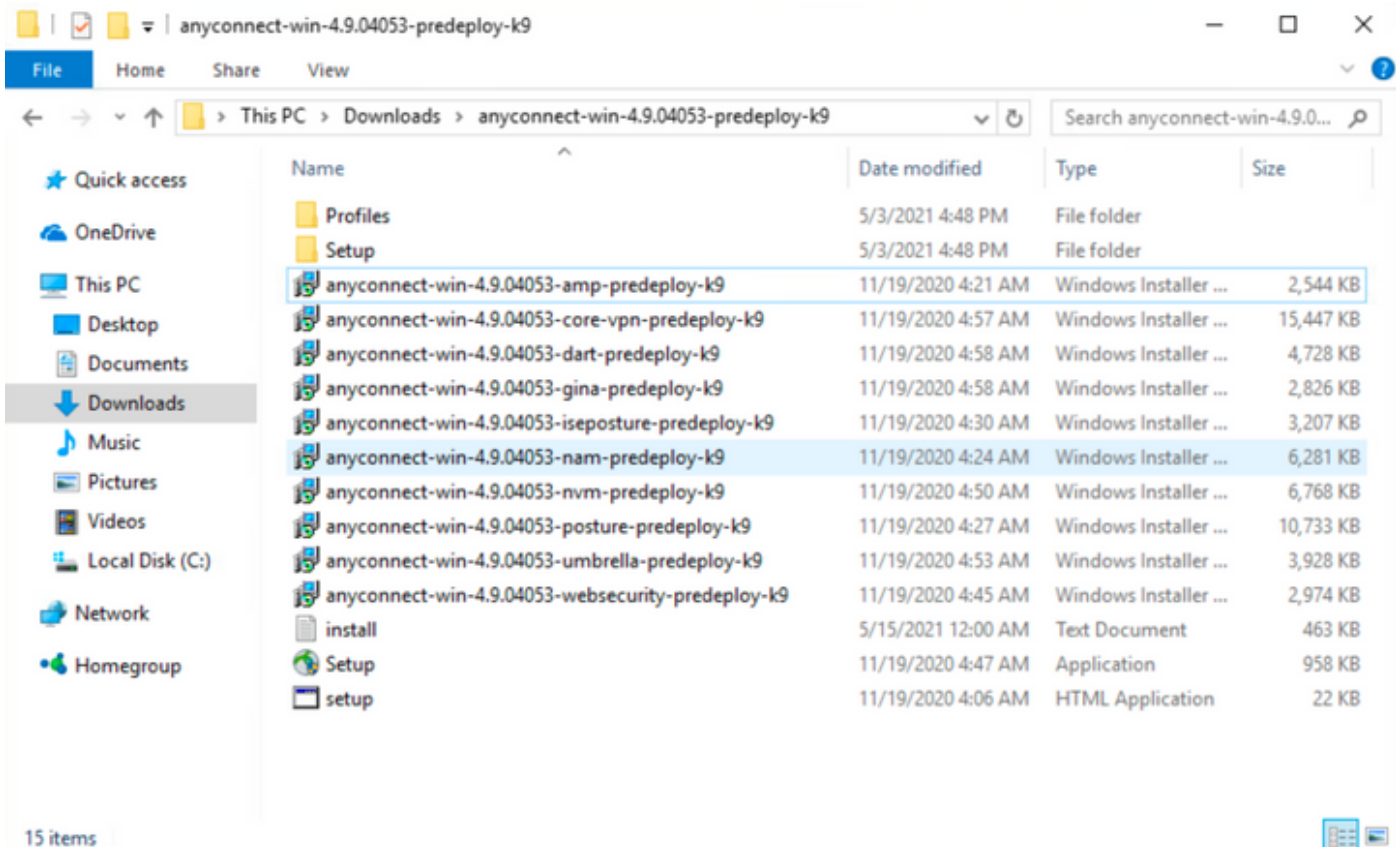
Related Links and Documentation

- AnyConnect Ordering Guide
- Release Notes for 4.9.04053
- Licensing FAQ

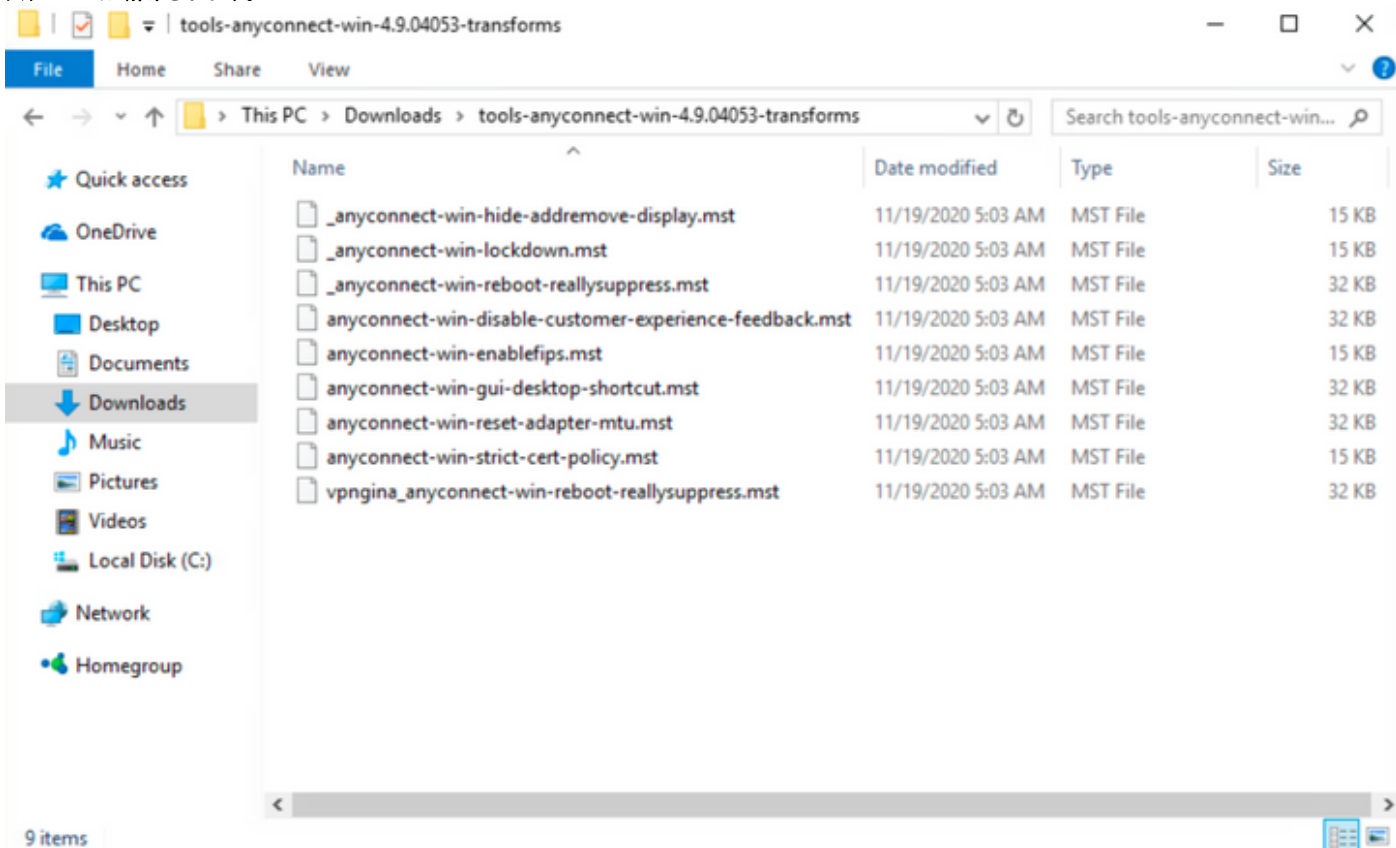
AnyConnect 4.9 is available to customers with active AnyConnect Apex, Plus or VPN Only term/contracts. See the AnyConnect Ordering Guide for options. [Software Download problems?](#)

File Information	Release Date	Size	
AnyConnect Pre-Deployment Package (Linux 64-bit)  anyconnect-linux64-4.9.04053-predeploy-k9.tar.gz	30-Nov-2020	25.19 MB	↓ 
Application Programming Interface [API] (Linux 64-bit)  anyconnect-linux64-4.9.04053-vpnapi.tar.gz	30-Nov-2020	6.61 MB	↓ 
AnyConnect Headend Deployment Package (Linux 64-bit)  anyconnect-linux64-4.9.04053-webdeploy-k9.pkg	30-Nov-2020	34.49 MB	↓ 
AnyConnect Pre-Deployment Package (Mac OS)  anyconnect-macos-4.9.04053-predeploy-k9.dmg	30-Nov-2020	41.44 MB	↓ 
Application Programming Interface [API] (Mac OS)  anyconnect-macos-4.9.04053-vpnapi.tar.gz	30-Nov-2020	33.62 MB	↓ 
AnyConnect Headend Deployment Package (Mac OS)  anyconnect-macos-4.9.04053-webdeploy-k9.pkg	30-Nov-2020	57.16 MB	↓ 
Language localization transform Pre-Deployment (Windows)  anyconnect-win-4.9.04053-core-vpn-lang-predeploy-k9.zip	30-Nov-2020	0.64 MB	↓ 
Language localization transform Headend Deployment (Windows)  anyconnect-win-4.9.04053-core-vpn-lang-webdeploy-k9.zip	30-Nov-2020	0.65 MB	↓ 
AnyConnect Pre-Deployment Package (Windows) - includes individual MSI files  anyconnect-win-4.9.04053-predeploy-k9.zip	30-Nov-2020	59.62 MB	↓ 
Application Programming Interface [API] (Windows)  anyconnect-win-4.9.04053-vpnapi.zip	30-Nov-2020	141.06 MB	↓ 
AnyConnect Headend Deployment Package (Windows)  anyconnect-win-4.9.04053-webdeploy-k9.pkg	30-Nov-2020	67.32 MB	↓ 
AnyConnect Pre-Deployment Package (Windows 10 ARM64) - includes individual MSI files  anyconnect-win-arm64-4.9.04053-predeploy-k9.zip	30-Nov-2020	28.84 MB	↓ 
AnyConnect Headend Deployment Package (Windows 10 ARM64)  anyconnect-win-arm64-4.9.04053-webdeploy-k9.pkg	30-Nov-2020	36.48 MB	↓ 
Profile Editor (Windows)  tools-anyconnect-win-4.9.04053-profileeditor-k9.msi	30-Nov-2020	10.61 MB	↓ 
AnyConnect Installer Transforms (Windows)  tools-anyconnect-win-4.9.04053-transforms.zip	30-Nov-2020	0.05 MB	↓ 

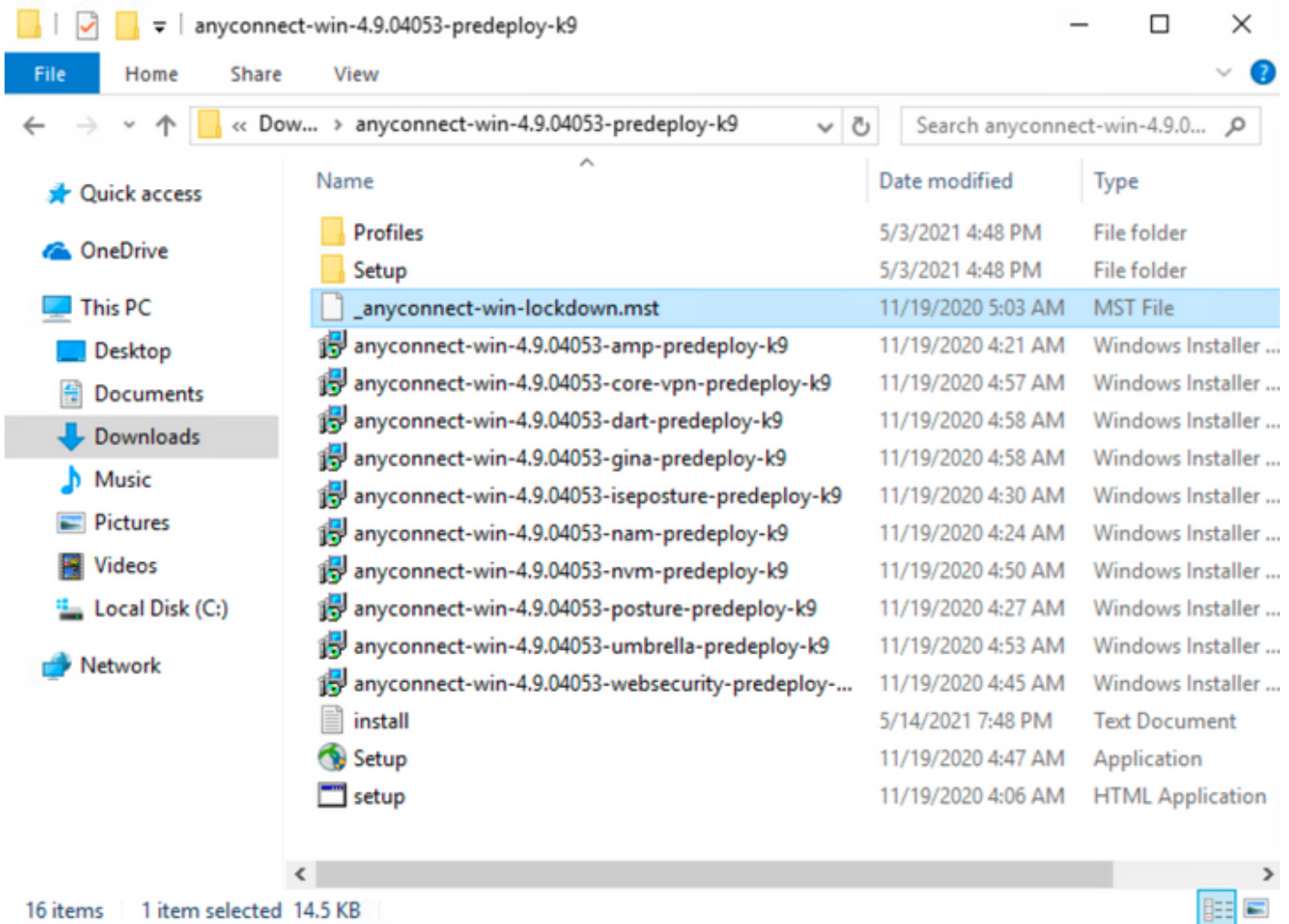
ステップ3 : ダウンロードしたAnyConnectファイルを別のフォルダに解凍します。
 ステップ3.1 anyconnect-win-4.9.04053-predeploy-k9.zipファイルは、次のフォルダパスC:\Users\calo\Downloads\anyconnect-win-4.9.04053-predeploy-k9に解凍されます。



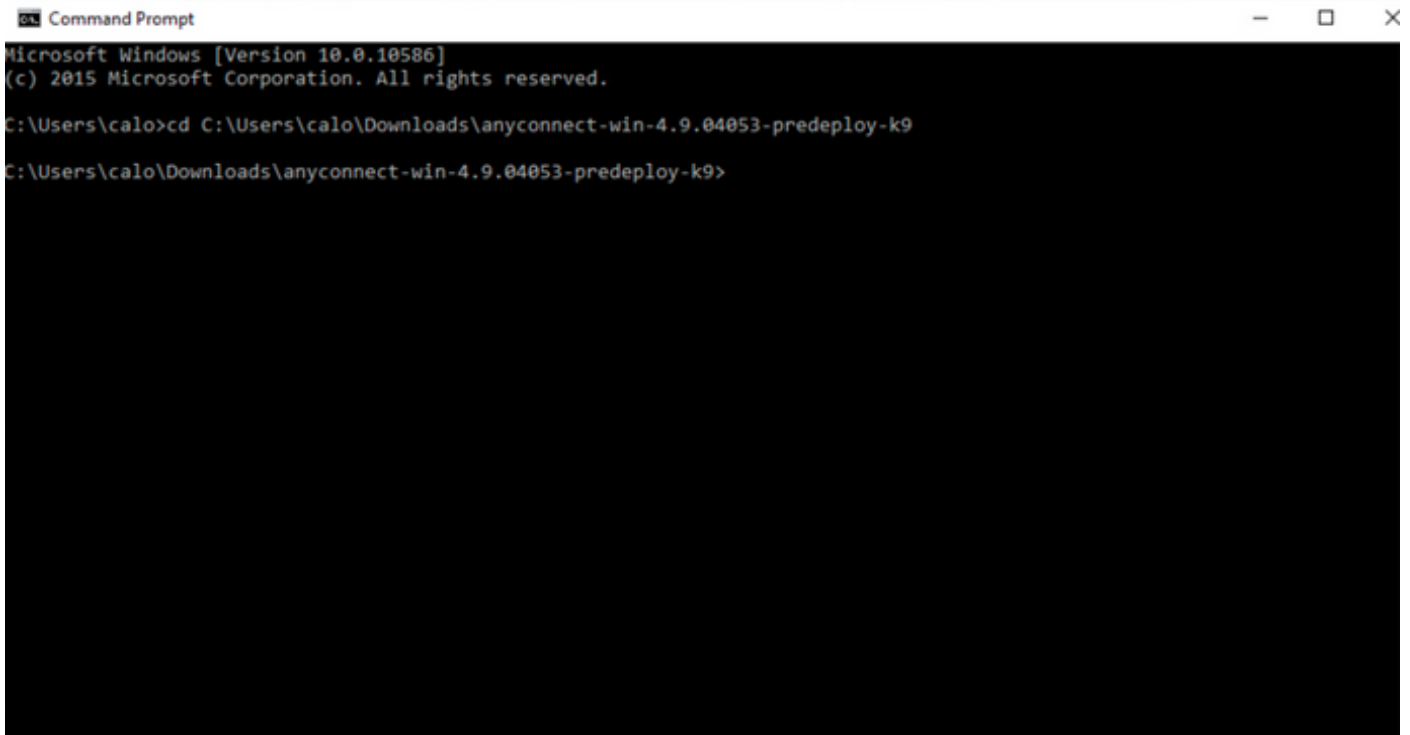
ステップ3.2 **tools-anyconnect-win-4.9.04053-transforms.zip**ファイルは次のフォルダパスC:\Users\lcalo\Downloads\tools-anyconnect-win-4.9.04053 – トランスフォームに解凍されます。



ステップ4: AnyConnect ロックダウン変換ファイルを、AnyConnect MSI インストーラファイルと同じフォルダにコピーアンドペーストします。
 ステップ4.1 **tools-anyconnect-win-4.9.04053-transforms** フォルダからは、**_anyconnect-win-lockdown.mst** lockdown トランスフォームファイルをコピーし、次のように anyconnect-win-4.9.04053-predeploy-k9 フォルダに貼り付けます。



ステップ5:MSI AnyConnectインストールファイルを持つフォルダパスにCDを挿入します。
ステップ5.1 Windowsのコマンドプロンプト端末を開き、MSI AnyConnectインストールファイルおよびMSI AnyConnectのフォルダパスにcdして、上記の手順でコピー/貼り付けられた変換ファイルを格納します。
この例では、次のフォルダパスC:\Users\calo\Downloads\anyconnect-win-4.9.04053-predeploy-k9にcdを挿入します。



ステップ6 : ロックダウン変換ファイルを含むAnyConnectモジュールをインストールします。
ステップ6.1 | 次のMSIインストーラコマンドで必要な各AnyConnectモジュールをインストールします。このコマンドは、AnyConnect .msiモジュールファイルと_anyconnect-win-lockdown.mstロックダウン変換ファイルを指定します。

```
msiexec -i anyconnect-win-4.9.04053-xxxxxxx-predeploy-k9.msi TRANSFORMS=_anyconnect-win-
```

```
lockdown.mst LOCKDOWN=1 -lvx* install.log
```

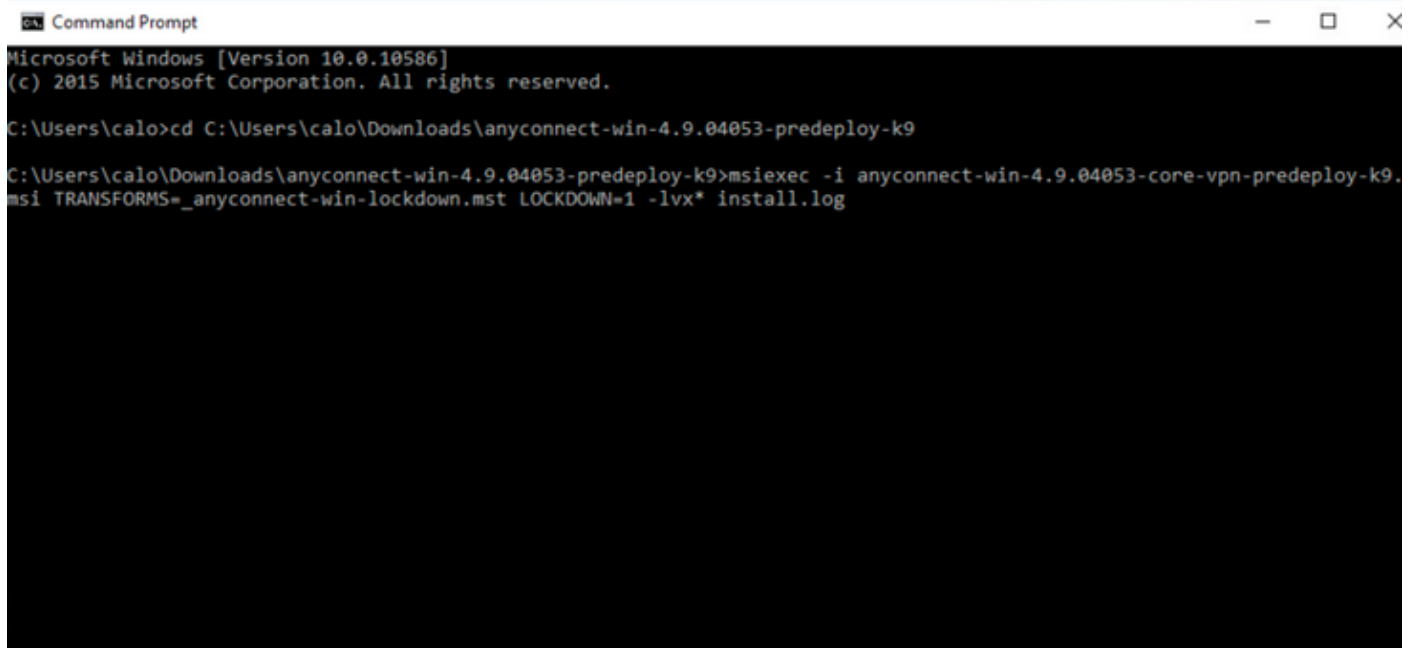
注：LOCKDOWN値を「1」に設定すると、AnyConnectモジュールのロックダウン機能がインストールできるようになります。

注：このプロパティを設定するために提供されるサンプル変換ファイルを使用し、ロックするモジュールごとに各MSIインストーラに変換を適用することをお勧めします。サンプル変換はCisco AnyConnect Secure Mobility Clientソフトウェアダウンロードページからダウンロードできます。

注：コアクライアントと1つ以上のオプションモジュールを展開する場合は、各インストーラにLOCKDOWNプロパティを適用する必要があります。この操作は1つの方法でのみ行われ、製品を再インストールしない限り削除できません。

ステップ6.2この例では、AnyConnect COREおよびVPNモジュールと_anyconnect-win-lockdown.mst lockdownトランスフォームファイルをインストールします。両方ともAnyConnectバージョン4.9.04053のファイルと一致します。

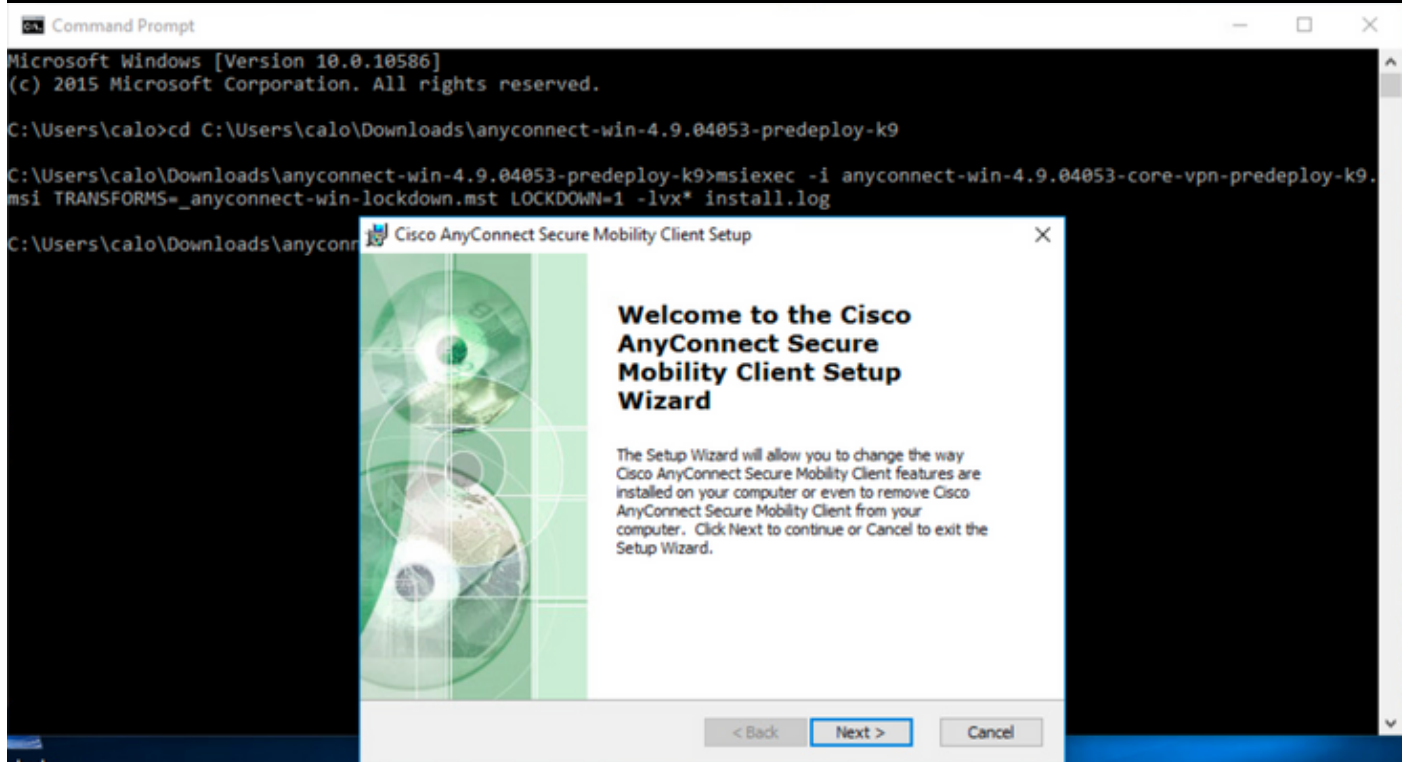
```
msiexec -i anyconnect-win-4.9.04053-core-vpn-predeploy-k9.msi TRANSFORMS=_anyconnect-win-lockdown.mst LOCKDOWN=1 -lvx* install.log
```



```
Command Prompt
Microsoft Windows [Version 10.0.10586]
(c) 2015 Microsoft Corporation. All rights reserved.

C:\Users\calo>cd C:\Users\calo\Downloads\anyconnect-win-4.9.04053-predeploy-k9

C:\Users\calo\Downloads\anyconnect-win-4.9.04053-predeploy-k9>msiexec -i anyconnect-win-4.9.04053-core-vpn-predeploy-k9.msi TRANSFORMS=_anyconnect-win-lockdown.mst LOCKDOWN=1 -lvx* install.log
```



Cisco AnyConnect Secure Mobility Client Setup ✕

End-User License Agreement

Please read the following license agreement carefully

**Supplemental End User License Agreement
for AnyConnect® Secure Mobility Client v4.x
and other VPN-related Software**

IMPORTANT: READ CAREFULLY

This Supplemental End User License Agreement ("SEULA") contains additional terms and conditions for the Software Product licensed under the End User License Agreement ("EULA") between You ("You") as used herein

I accept the terms in the License Agreement

I do not accept the terms in the License Agreement

Advanced Installer

< Back Next > Cancel

Cisco AnyConnect Secure Mobility Client Setup ✕

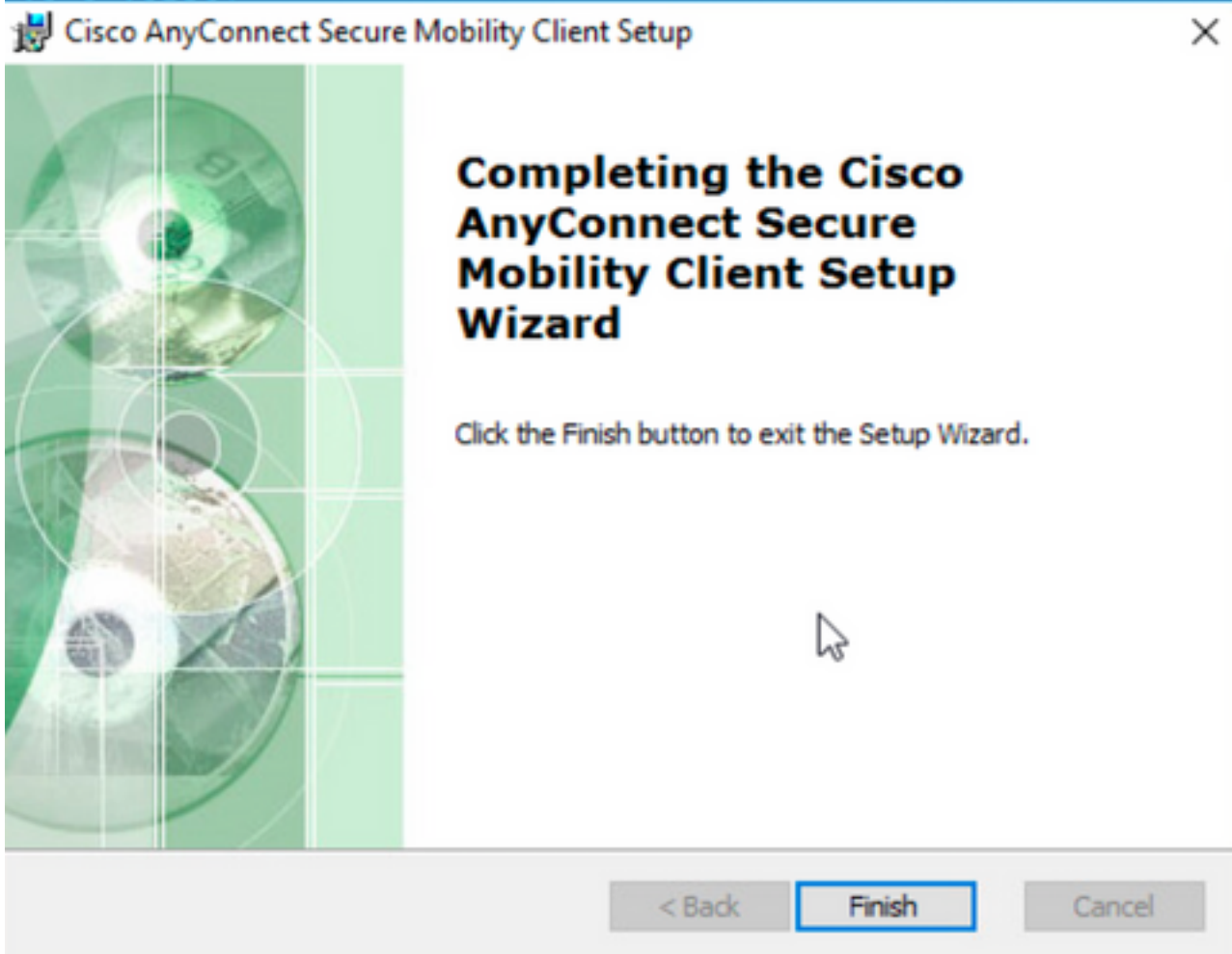
Ready to Install

The Setup Wizard is ready to begin the Typical installation

Click "Install" to begin the installation. If you want to review or change any of your installation settings, click "Back". Click "Cancel" to exit the wizard.

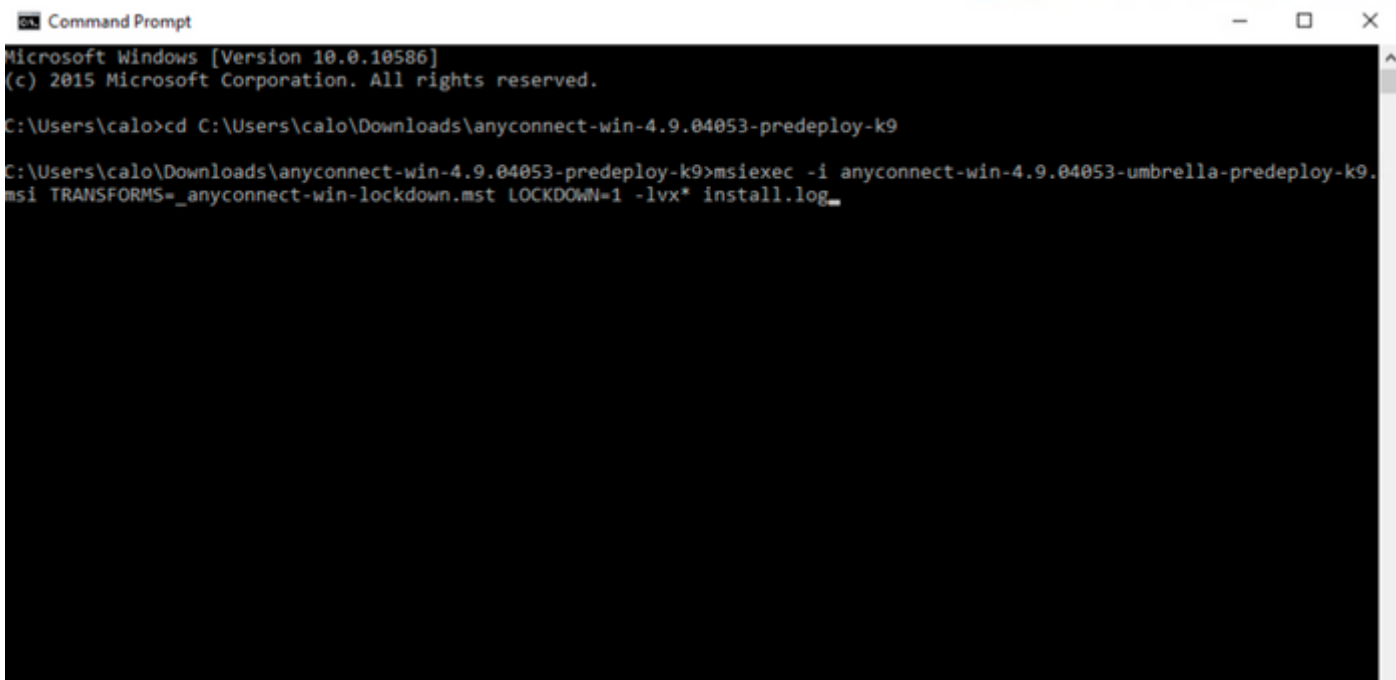
Advanced Installer

< Back Install Cancel



ステップ6.3この例では、AnyConnect Umbrella Roaming Securityモジュールと_anyconnect-win-lockdown.mst lockdownトランスフォームファイルをインストールします。両方ともAnyConnect/バージョン4.9.04053のファイルと一致します。

```
msiexec -i anyconnect-win-4.9.04053-umbrella-predeploy-k9.msi TRANSFORMS=_anyconnect-win-lockdown.mst LOCKDOWN=1 -lvx* install.log
```



AnyConnect

設定手順

1:WindowsAnyconnect



Software Download

Downloads Home / Security / VPN and Endpoint Security Clients / Cisco VPN Clients / AnyConnect Secure Mobility Client / AnyConnect Secure Mobility Client v4.x / AnyConnect VPN Client Software- 4.9.04053

Expand All Collapse All

Latest Release

4.10.00093

4.9.06037

All Release

Translations

ISEComplianceModule

AppSelector-2.0

Hostscan

Android

4.10

NVM

4.9

4.9.06037

4.9.05042

4.9.04053

AnyConnect Secure Mobility Client v4.x

Release 4.9.04053

★★★★☆ (1) Write | Read reviews

[My Notifications](#)

Related Links and Documentation

[AnyConnect Ordering Guide](#)

[Release Notes for 4.9.04053](#)

[Licensing FAQ](#)

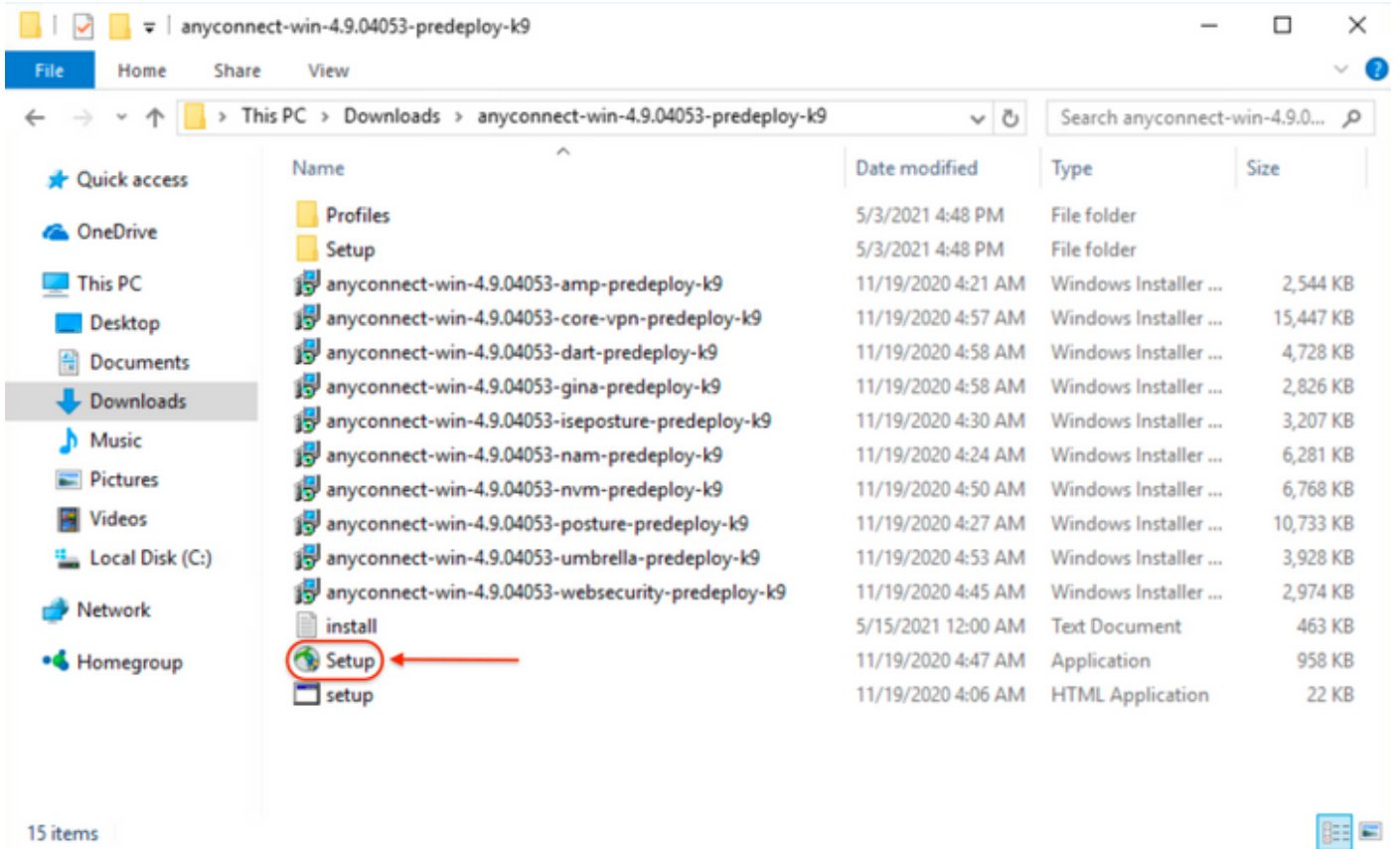
⚠ AnyConnect 4.9 is available to customers with active AnyConnect Apex, Plus or VPN Only term/contracts. See the AnyConnect Ordering Guide for options. [Software Download problems?](#)

File Information	Release Date	Size	
AnyConnect Pre-Deployment Package (Linux 64-bit) anyconnect-linux64-4.9.04053-predeploy-k9.tar.gz	30-Nov-2020	25.19 MB	↓ 🛒
Application Programming Interface [API] (Linux 64-bit) anyconnect-linux64-4.9.04053-vpnapi.tar.gz	30-Nov-2020	6.61 MB	↓ 🛒
AnyConnect Headend Deployment Package (Linux 64-bit) anyconnect-linux64-4.9.04053-webdeploy-k9.pkg	30-Nov-2020	34.49 MB	↓ 🛒
AnyConnect Pre-Deployment Package (Mac OS) anyconnect-macos-4.9.04053-predeploy-k9.dmg	30-Nov-2020	41.44 MB	↓ 🛒
Application Programming Interface [API] (Mac OS) anyconnect-macos-4.9.04053-vpnapi.tar.gz	30-Nov-2020	33.62 MB	↓ 🛒
AnyConnect Headend Deployment Package (Mac OS) anyconnect-macos-4.9.04053-webdeploy-k9.pkg	30-Nov-2020	57.16 MB	↓ 🛒
Language localization transform Pre-Deployment (Windows) anyconnect-win-4.9.04053-core-vpn-lang-predeploy-k9.zip	30-Nov-2020	0.64 MB	↓ 🛒
Language localization transform Headend Deployment (Windows) anyconnect-win-4.9.04053-core-vpn-lang-webdeploy-k9.zip	30-Nov-2020	0.65 MB	↓ 🛒
AnyConnect Pre-Deployment Package (Windows) - includes individual MSI files anyconnect-win-4.9.04053-predeploy-k9.zip	30-Nov-2020	59.62 MB	↓ 🛒

ステップ2:AnyConnectセットアップファイルを開きます。

ステップ2.1 anyconnect-win-4.9.04053-pre-deploy-k9.zipファイルを解凍し、それを開きます。

ステップ2.2次に、AnyConnectセットアップファイルをダブルクリックします。



3:AnyConnect

3.1AnyConnect

AnyConnect CORE & VPN**Umbrella Roaming**

Select the AnyConnect 4.9.04053 modules you wish to install:

- Core & VPN
- Start Before Login
- Network Access Manager
- VPN Posture (Hostscan)
- AMP Enabler
- Network Visibility Module
- Cloud Web Security
- Umbrella Roaming Security
- ISE Posture
- Select All

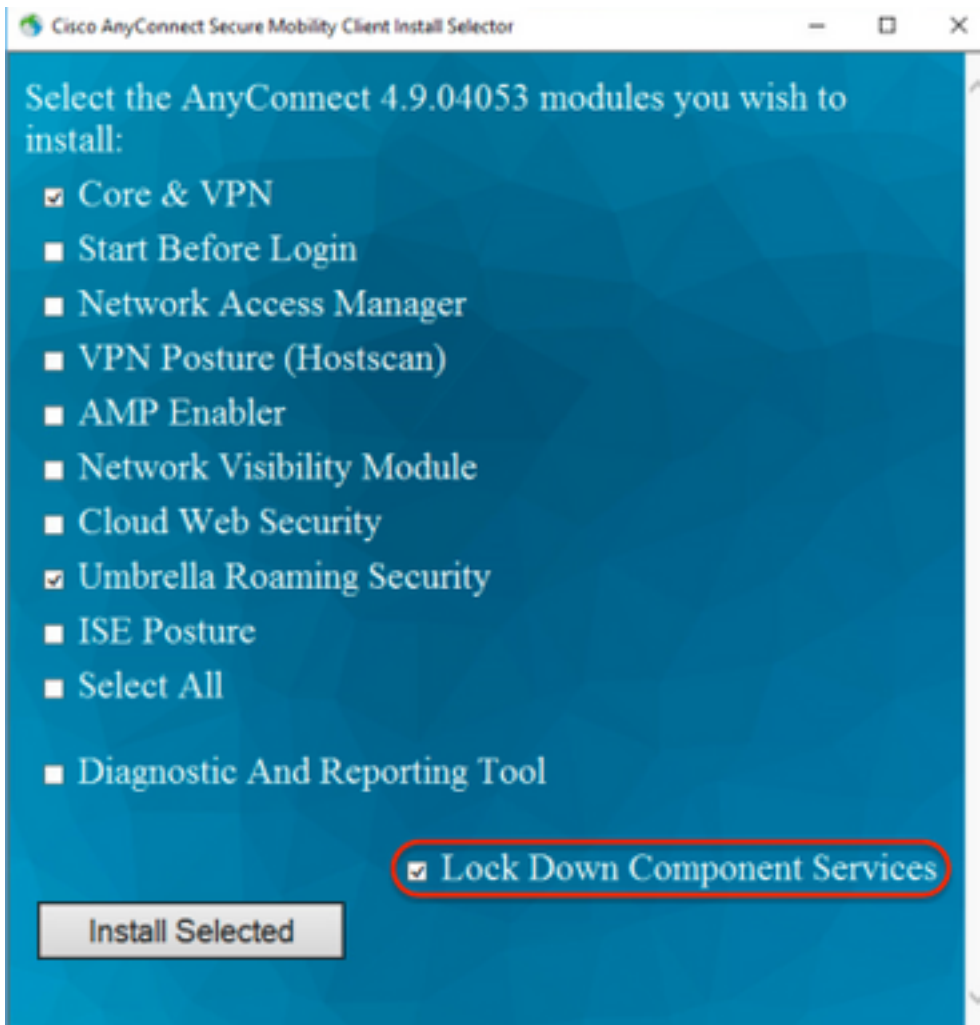
- Diagnostic And Reporting Tool

- Lock Down Component Services

Install Selected

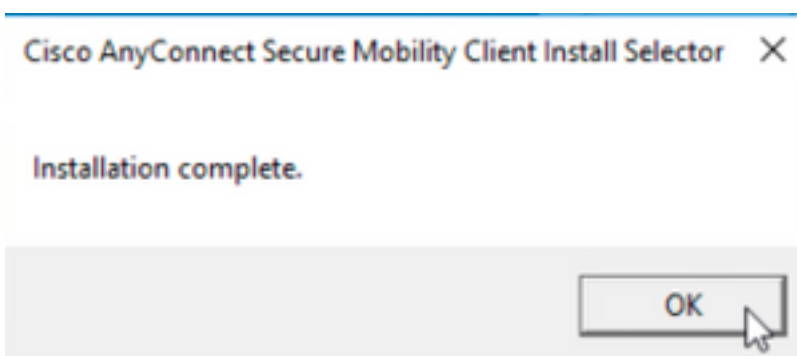
4:AnyConnect

4.1 CORE & VPN Umbrella Roaming Security [Lock Down Component Services]



5:AnyConnect

5.1 AnyConnect100 %



[Add/Remove Program List][Hide AnyConnect]

WindowsMSI

設定手順

1:WindowsAnyConnect

1.1AnyConnectWindows

MSIWindows AnyConnect 4.9.04053(anyconnect-win-4.9.04053-predeploy-k9.zip)

Software Download

Downloads Home / Security / VPN and Endpoint Security Clients / Cisco VPN Clients / AnyConnect Secure Mobility Client / AnyConnect Secure Mobility Client v4.x / AnyConnect VPN Client Software- 4.9.04053

Expand All
Collapse All

Latest Release ▼

4.10.00093

4.9.06037

All Release ▼

Translations >

ISEComplianceModule >

AppSelector-2.0 >

Hostscan >

Android >

4.10 >

NVM >

4.9 ▼

4.9.06037

4.9.05042

4.9.04053

AnyConnect Secure Mobility Client v4.x

Release 4.9.04053

★★★★☆ (1) [Write](#) | [Read reviews](#)

[▲ My Notifications](#)

Related Links and Documentation

[AnyConnect Ordering Guide](#)

[Release Notes for 4.9.04053](#)

[Licensing FAQ](#)

⚠ AnyConnect 4.9 is available to customers with active AnyConnect Apex, Plus or VPN Only term/contracts. See the [AnyConnect Ordering Guide](#) for options. [Software Download problems?](#)

File Information	Release Date	Size	↓	🛒
AnyConnect Pre-Deployment Package (Linux 64-bit)	30-Nov-2020	25.19 MB	↓	🛒
anyconnect-linux64-4.9.04053-predeploy-k9.tar.gz				
Application Programming Interface [API] (Linux 64-bit)	30-Nov-2020	6.61 MB	↓	🛒
anyconnect-linux64-4.9.04053-vpnapi.tar.gz				
AnyConnect Headend Deployment Package (Linux 64-bit)	30-Nov-2020	34.49 MB	↓	🛒
anyconnect-linux64-4.9.04053-webdeploy-k9.pkg				
AnyConnect Pre-Deployment Package (Mac OS)	30-Nov-2020	41.44 MB	↓	🛒
anyconnect-macos-4.9.04053-predeploy-k9.dmg				
Application Programming Interface [API] (Mac OS)	30-Nov-2020	33.62 MB	↓	🛒
anyconnect-macos-4.9.04053-vpnapi.tar.gz				
AnyConnect Headend Deployment Package (Mac OS)	30-Nov-2020	57.16 MB	↓	🛒
anyconnect-macos-4.9.04053-webdeploy-k9.pkg				
Language localization transform Pre-Deployment (Windows)	30-Nov-2020	0.64 MB	↓	🛒
anyconnect-win-4.9.04053-core-vpn-lang-predeploy-k9.zip				
Language localization transform Headend Deployment (Windows)	30-Nov-2020	0.65 MB	↓	🛒
anyconnect-win-4.9.04053-core-vpn-lang-webdeploy-k9.zip				
AnyConnect Pre-Deployment Package (Windows) - includes individual MSI files	30-Nov-2020	59.62 MB	↓	🛒
anyconnect-win-4.9.04053-predeploy-k9.zip				

ステップ2:Windows用のAnyConnectインストーラ変換ファイルをダウンロードします。
 ステップ2.1シスコのソフトウェアダウンロードページに移動し、Windowsマシンにインストールする同じAnyConnectバージョンに一致するWindows用のAnyConnect Installer Transformsファイルをダウンロードします。
 この例では、AnyConnectバージョン4.9.04053([tools-anyconnect-win-4.9.04053-transforms.zip](#))の変換ファイルをダウンロードします。

Expand All Collapse All

Latest Release

- 4.10.00093
- 4.9.06037

All Release

- Translations
- ISEComplianceModule
- AppSelector-2.0
- Hostscan
- Android
- 4.10
- NVM
- 4.9
- 4.9.06037
- 4.9.05042
- 4.9.04053**

Release 4.9.04053






























★★★★☆ (1) Write | Read reviews

▲ My Notifications

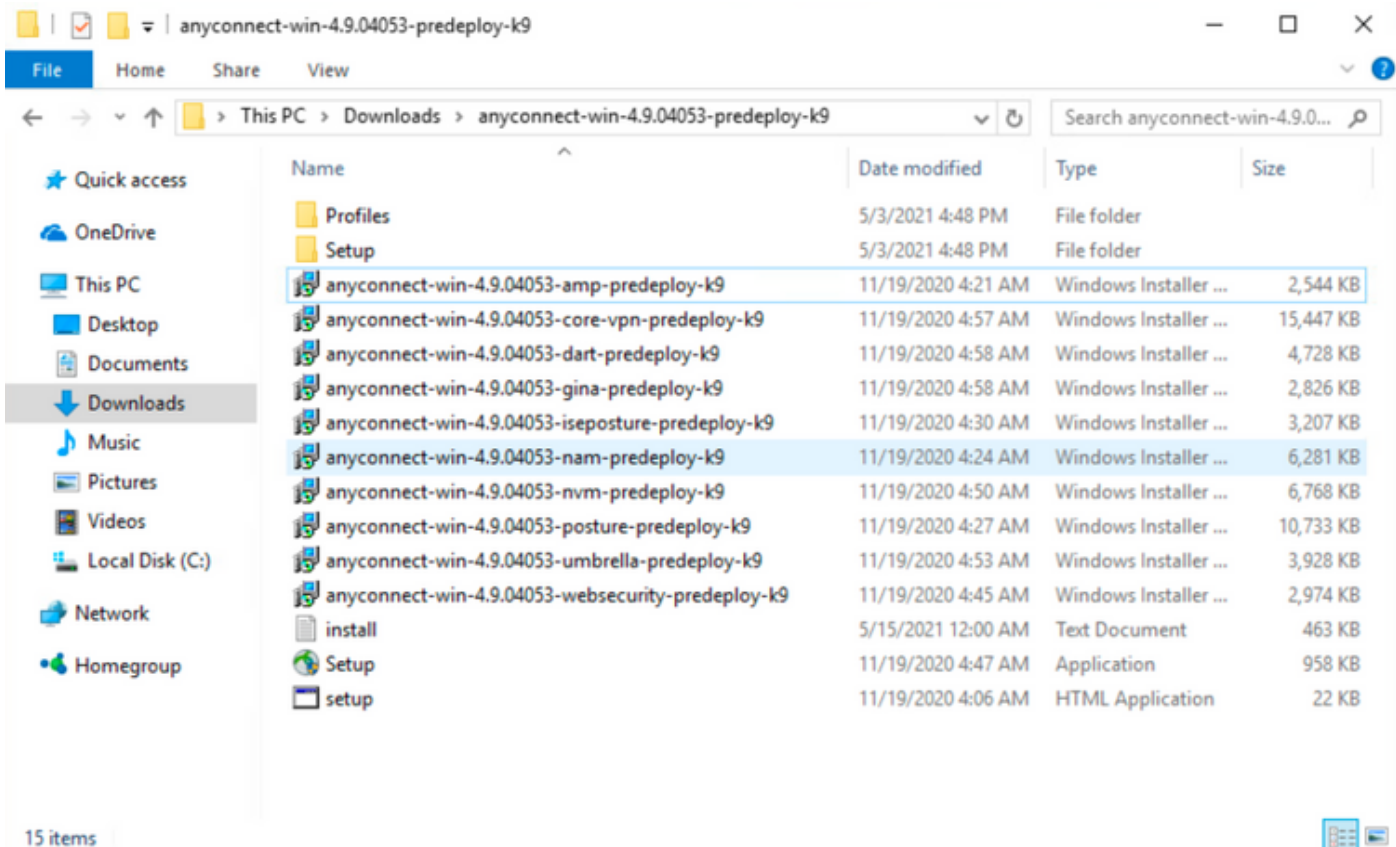
Related Links and Documentation

- AnyConnect Ordering Guide
- Release Notes for 4.9.04053
- Licensing FAQ

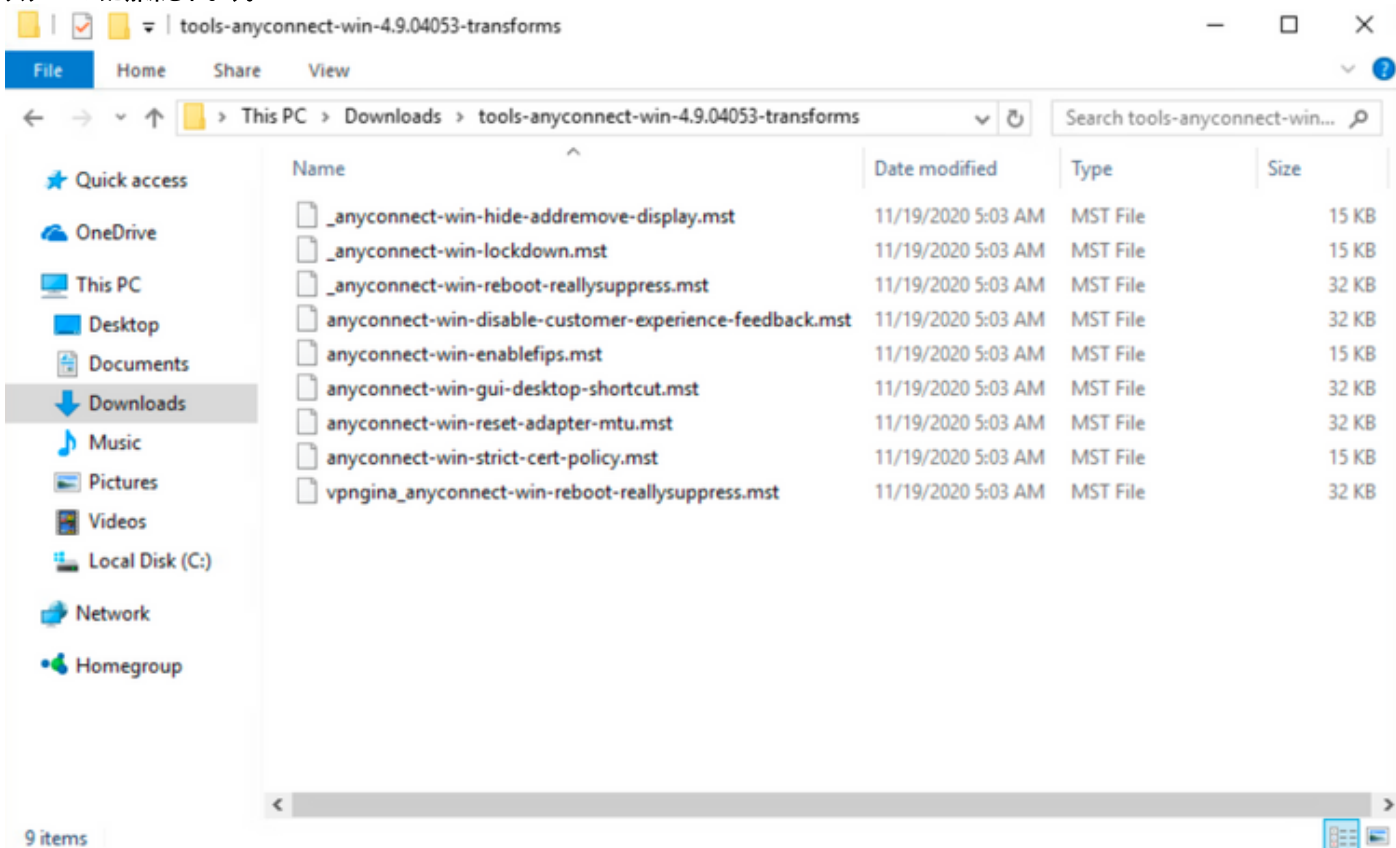
AnyConnect 4.9 is available to customers with active AnyConnect Apex, Plus or VPN Only term/contracts. See the AnyConnect Ordering Guide for options. [Software Download problems?](#)

File Information	Release Date	Size	
AnyConnect Pre-Deployment Package (Linux 64-bit)  anyconnect-linux64-4.9.04053-predeploy-k9.tar.gz	30-Nov-2020	25.19 MB	↓ 
Application Programming Interface [API] (Linux 64-bit)  anyconnect-linux64-4.9.04053-vpnapi.tar.gz	30-Nov-2020	6.61 MB	↓ 
AnyConnect Headend Deployment Package (Linux 64-bit)  anyconnect-linux64-4.9.04053-webdeploy-k9.pkg	30-Nov-2020	34.49 MB	↓ 
AnyConnect Pre-Deployment Package (Mac OS)  anyconnect-macos-4.9.04053-predeploy-k9.dmg	30-Nov-2020	41.44 MB	↓ 
Application Programming Interface [API] (Mac OS)  anyconnect-macos-4.9.04053-vpnapi.tar.gz	30-Nov-2020	33.62 MB	↓ 
AnyConnect Headend Deployment Package (Mac OS)  anyconnect-macos-4.9.04053-webdeploy-k9.pkg	30-Nov-2020	57.16 MB	↓ 
Language localization transform Pre-Deployment (Windows)  anyconnect-win-4.9.04053-core-vpn-lang-predeploy-k9.zip	30-Nov-2020	0.64 MB	↓ 
Language localization transform Headend Deployment (Windows)  anyconnect-win-4.9.04053-core-vpn-lang-webdeploy-k9.zip	30-Nov-2020	0.65 MB	↓ 
AnyConnect Pre-Deployment Package (Windows) - includes individual MSI files  anyconnect-win-4.9.04053-predeploy-k9.zip	30-Nov-2020	59.62 MB	↓ 
Application Programming Interface [API] (Windows)  anyconnect-win-4.9.04053-vpnapi.zip	30-Nov-2020	141.06 MB	↓ 
AnyConnect Headend Deployment Package (Windows)  anyconnect-win-4.9.04053-webdeploy-k9.pkg	30-Nov-2020	67.32 MB	↓ 
AnyConnect Pre-Deployment Package (Windows 10 ARM64) - includes individual MSI files  anyconnect-win-arm64-4.9.04053-predeploy-k9.zip	30-Nov-2020	28.84 MB	↓ 
AnyConnect Headend Deployment Package (Windows 10 ARM64)  anyconnect-win-arm64-4.9.04053-webdeploy-k9.pkg	30-Nov-2020	36.48 MB	↓ 
Profile Editor (Windows)  tools-anyconnect-win-4.9.04053-profileeditor-k9.msi	30-Nov-2020	10.61 MB	↓ 
AnyConnect Installer Transforms (Windows)  tools-anyconnect-win-4.9.04053-transforms.zip	30-Nov-2020	0.05 MB	↓ 

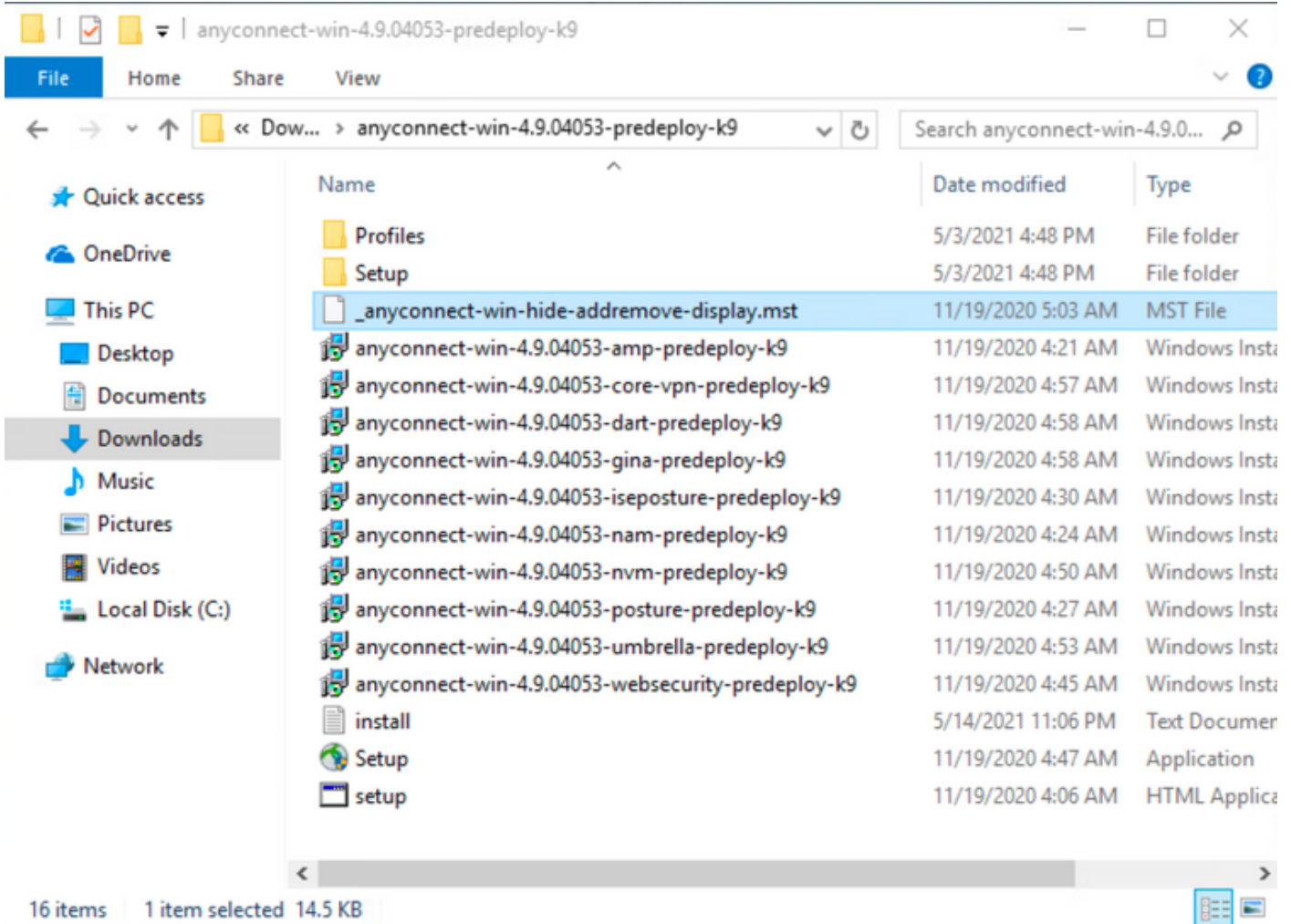
ステップ3 : ダウンロードしたAnyConnectファイルを別のフォルダに解凍します。
 ステップ3.1 anyconnect-win-4.9.04053-predeploy-k9.zipファイルは、次のフォルダパスC:\Users\calo\Downloads\anyconnect-win-4.9.04053-predeploy-k9に解凍されます。



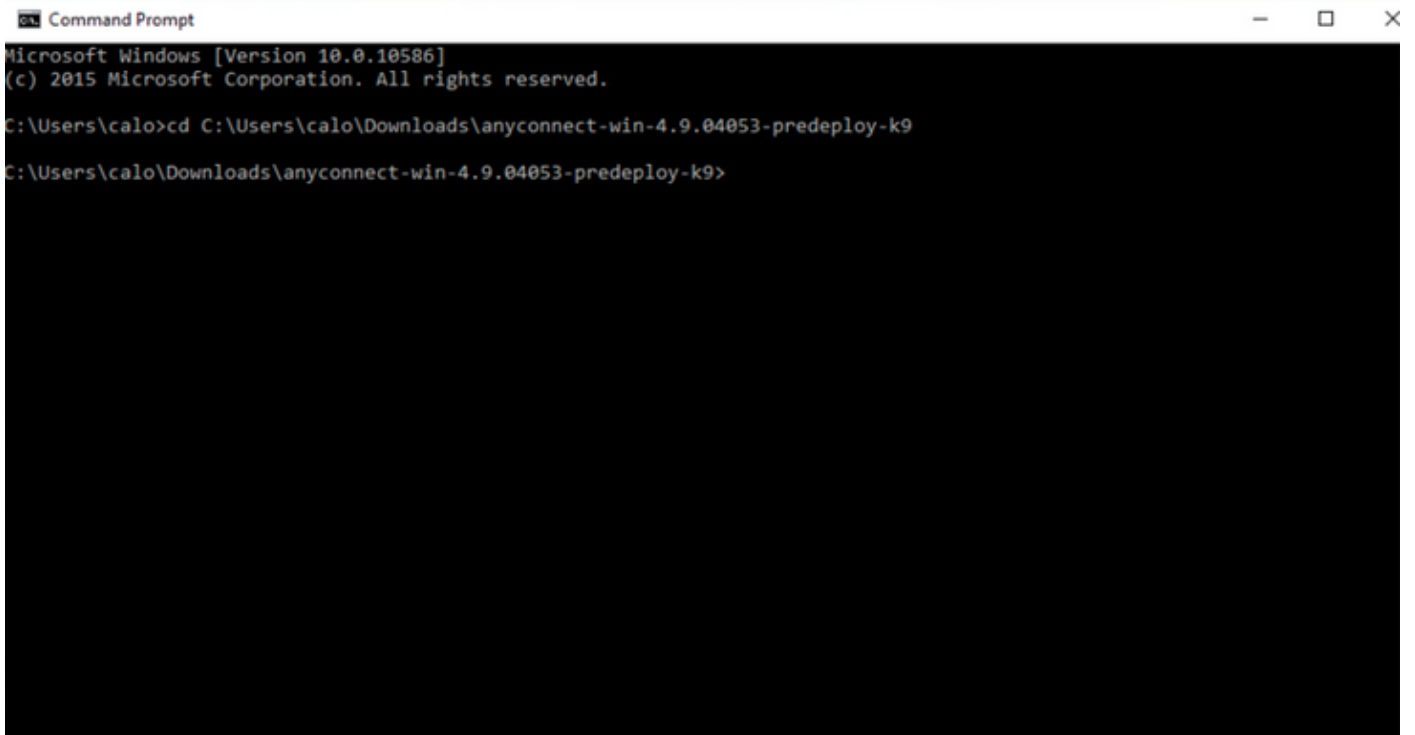
ステップ3.2 **tools-anyconnect-win-4.9.04053-transforms.zip**ファイルは次のフォルダパスC:\Users\lcalo\Downloads\tools-anyconnect-win-4.9.04053 – トランスフォームに解凍されます。



ステップ4: AnyConnect hide-addressremove変換ファイルを、AnyConnect MSIインストーラファイルと同じフォルダにコピーアンドペーストします。
 ステップ4.1 **tools-anyconnect-win-4.9.04053-transforms**フォルダからは、**_anyconnect-win-hide-addressremove-display.mst**transformsファイルをコピーし、次のようにanyconnect-win-4.9.04053-predeploy-k9フォルダに貼り付けます。



ステップ5:MSI AnyConnectインストールファイルを持つフォルダパスにCDを挿入します。
ステップ5.1 Windowsのコマンドプロンプト端末を開き、MSI AnyConnectインストールファイルおよびMSI AnyConnectのフォルダパスにcdして、上記の手順でコピー/貼り付けられたファイルを_anyconnect-win-hide-addremove-display.mst変換します。
この例では、次のフォルダパスC:\Users\calo\Downloads\anyconnect-win-4.9.04053-predeploy-k9にcdを挿入します。



ステップ6:hide-addremoveトランスフォームを含むAnyConnectモジュールをインストールします。
ステップ6.1 次のMSIインストーラコマンドで必要な各AnyConnectモジュールをインストールします。このコマンドは、AnyConnect .msiモジュールファイルおよび_anyconnect-win-hide-addremove-display.mstトランスフォームファイルを指します。

```
msiexec -i anyconnect-win-4.9.04053-xxxxxxx-predeploy-k9.msi TRANSFORMS=_anyconnect-win-hide-
```

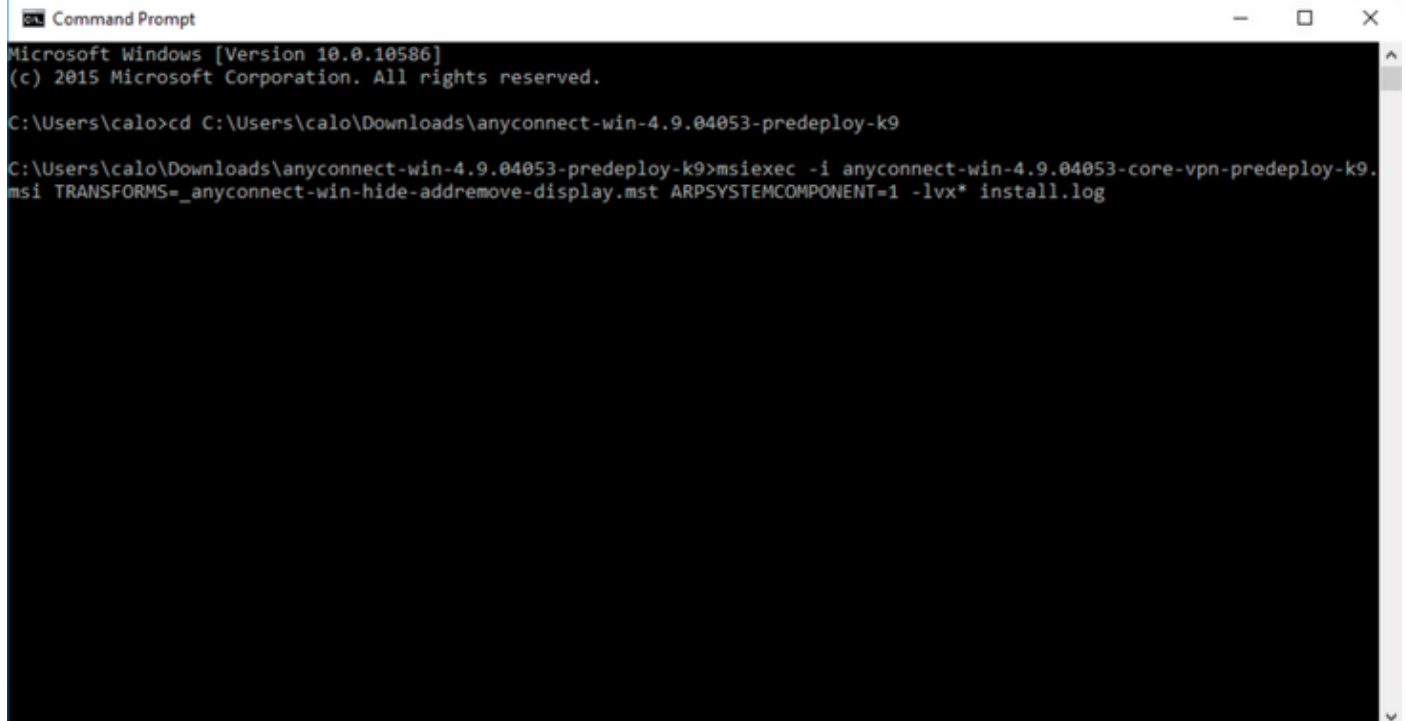
addremove-display.mst ARPSYSTEMCOMPONENT=1 -lvx* install.log

注:ARPSYSTEMCOMPONENT値が「1」に設定されている場合、AnyConnectモジュールのAdd/Remove Program List機能からAnyConnectをインストールできます。

注:このプロパティを設定するために提供されるサンプル変換ファイルを使用し、非表示にするモジュールごとに各MSIインストーラに変換を適用することをお勧めします。サンプル変換はCisco AnyConnect Secure Mobility Clientソフトウェアダウンロードページからダウンロードできます。

注:コアクライアントと1つ以上のオプションモジュールを展開する場合は、各インストーラにHIDE-AnyConnectプロパティを適用する必要があります。この操作は1つの方法でのみ行われ、製品を再インストールしない限り削除できません。

ステップ6.2この例では、AnyConnect COREおよびVPNモジュールと_anyconnect-win-hide-addremove-display.mst変換ファイルをインストールします。両方ともAnyConnect/バージョン4.9.04053のファイルと一致します。



```
Command Prompt
Microsoft Windows [Version 10.0.10586]
(c) 2015 Microsoft Corporation. All rights reserved.

C:\Users\calo>cd C:\Users\calo\Downloads\anyconnect-win-4.9.04053-predeploy-k9

C:\Users\calo\Downloads\anyconnect-win-4.9.04053-predeploy-k9>msiexec -i anyconnect-win-4.9.04053-core-vpn-predeploy-k9.msi TRANSFORMS=_anyconnect-win-hide-addremove-display.mst ARPSYSTEMCOMPONENT=1 -lvx* install.log
```



Welcome to Cisco AnyConnect Secure Mobility Client Setup Wizard

The Setup Wizard will install Cisco AnyConnect Secure Mobility Client on your computer. Click Next to continue or Cancel to exit the Setup Wizard.

< Back

Next >

Cancel

End-User License Agreement

Please read the following license agreement carefully



Supplemental End User License Agreement for AnyConnect® Secure Mobility Client v4.x and other VPN-related Software

IMPORTANT: READ CAREFULLY

This Supplemental End User License Agreement ("SEULA") contains additional terms and conditions for the Software Product licensed under the End User License Agreement ("EULA") between You ("You") and Cisco.

- I accept the terms in the License Agreement
- I do not accept the terms in the License Agreement

< Back

Next >

Cancel

Ready to Install

The Setup Wizard is ready to begin the Typical installation



Click "Install" to begin the installation. If you want to review or change any of your installation settings, click "Back". Click "Cancel" to exit the wizard.

Advanced Installer

< Back

Install

Cancel

Cisco AnyConnect Secure Mobility Client

Version 4.9.04053

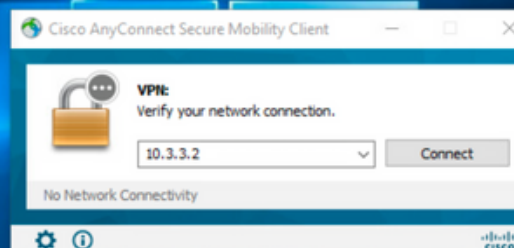


© Copyright 2004 - 2020 Cisco Systems, Inc. All Rights Reserved
Cisco, the Cisco Logo, Cisco AnyConnect, AnyConnect and the AnyConnect logo are registered trademarks or trademarks of Cisco and/or its affiliates in the United States and certain other countries.

Installed Modules:
VPN, Customer Experience Feedback

This product includes software developed by the OpenSSL Project for use in the OpenSSL Toolkit:
<https://www.openssl.org>
This product includes cryptographic software written by Eric Young (eay@cryptsoft.com)
This product includes software written by Tim Hudson (tjh@cryptsoft.com)

This product incorporates the libcurl HTTP library:
Copyright (c) 1996 - 2019, Daniel Stenberg, (daniel@haxx.se).

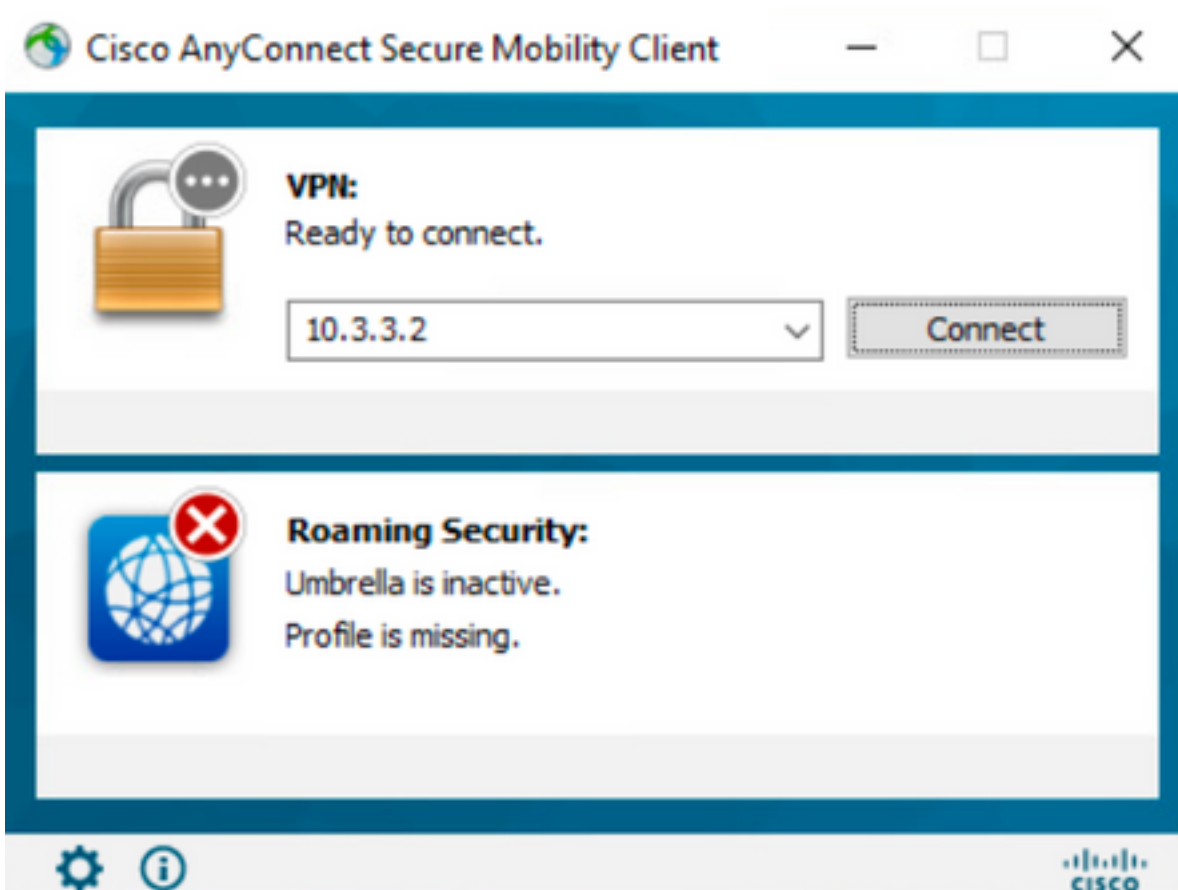
End User License Agreement**Cisco Online Privacy Statement and the AnyConnect Supplement**

ステップ6.3この例では、AnyConnect **Umbrella Roaming Security**モジュールと`_anyconnect-win-hide-addressremove-display.mst`変換ファイルをインストールします。両方ともAnyConnectバージョン4.9.04053のファイルと一致します。

```
msiexec -i anyconnect-win-4.9.04053-umbrella-predeploy-k9.msi TRANSFORMS=_anyconnect-win-hide-addressremove-display.mst ARPSYSTEMCOMPONENT=1 -lvx* install.log
```

```
Command Prompt
Microsoft Windows [Version 10.0.10586]
(c) 2015 Microsoft Corporation. All rights reserved.

C:\Users\calo>cd C:\Users\calo\Downloads\anyconnect-win-4.9.04053-predeploy-k9
C:\Users\calo\Downloads\anyconnect-win-4.9.04053-predeploy-k9>msiexec -i anyconnect-win-4.9.04053-umbrella-predeploy-k9.msi TRANSFORMS=_anyconnect-win-hide-address-remove-display.mst ARPSYSTEMCOMPONENT=1 -lvx* install.log_
```



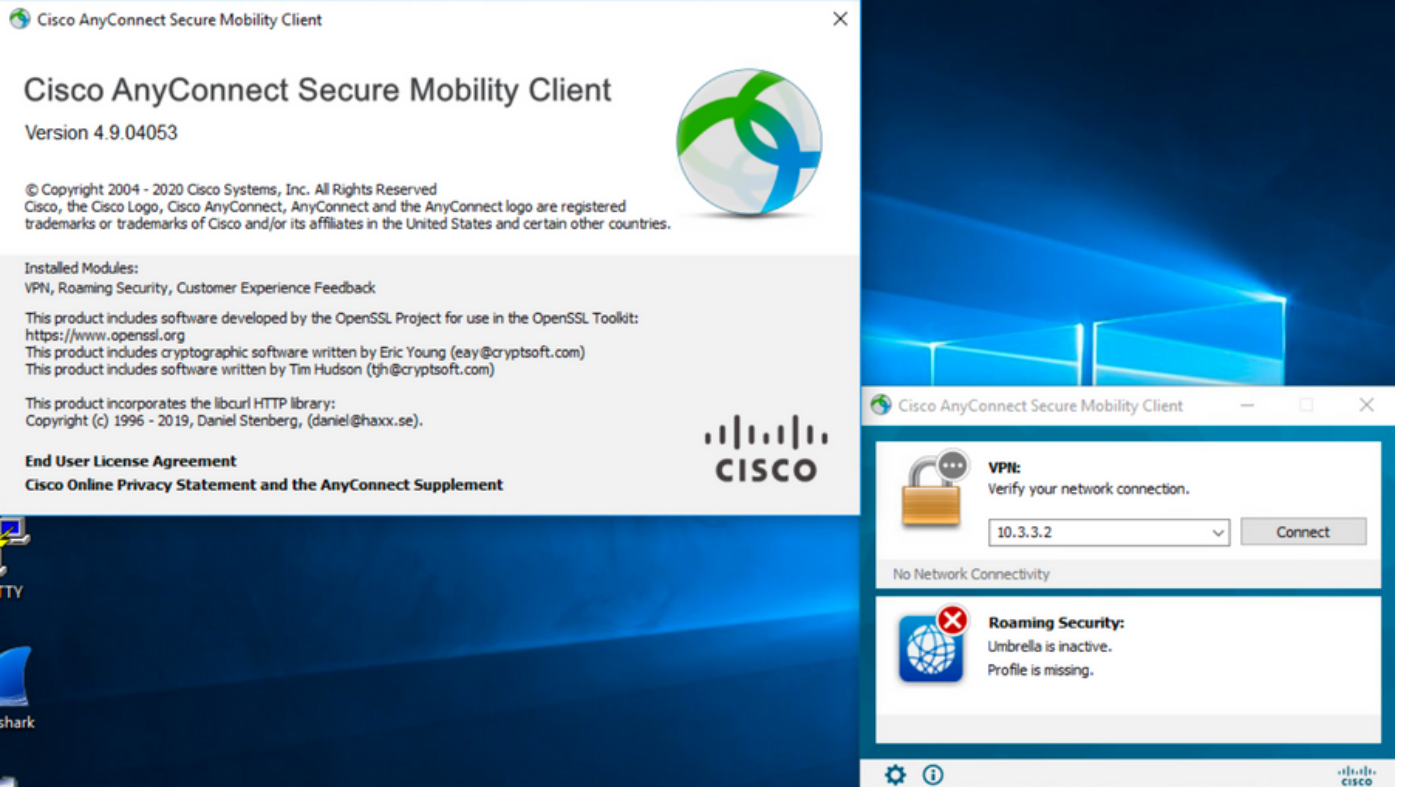
ASDMAnyConnectAdd/Remove Program ListAnyConnect

AnyConnect Web4.9.040534.9.0.6037AnyConnect Web

設定手順

1:WindowsAnyConnect

1.1WindowsCore & VPNUmbrella Roaming Security(UMR)AnyConnect4.9.04053



2:WindowsAnyConnect

2.1AnyConnectWebWindows

Windows AnyConnect 4.9.06037(anyconnect-win-4.9.06037-webdeploy-k9.pkg)

Software Download

Downloads Home / Security / VPN and Endpoint Security Clients / Cisco VPN Clients / AnyConnect Secure Mobility Client / AnyConnect Secure Mobility Client v4.x / AnyConnect VPN Client Software - 4.9.06037

Expand All Collapse All

Latest Release

- 4.10.00093
- 4.9.06037

All Release

- Translations
- ISEComplianceModule
- AppSelector-2.0
- Hostscan
- Android
- 4.10
- NVM
- 4.9
- 4.9.06037
- 4.9.05042
- 4.9.04053

AnyConnect Secure Mobility Client v4.x

Release 4.9.06037

★☆☆☆☆ (25) Read reviews

🔔 My Notifications















































Related Links and Documentation

- [AnyConnect Ordering Guide](#)
- [Release Notes for 4.9.06037](#)
- [Licensing FAQ](#)

⚠️ AnyConnect 4.9 is available to customers with active AnyConnect Apex, Plus or VPN Only term/contracts. See the [AnyConnect Ordering Guide](#) for options. [Software Download problems?](#)

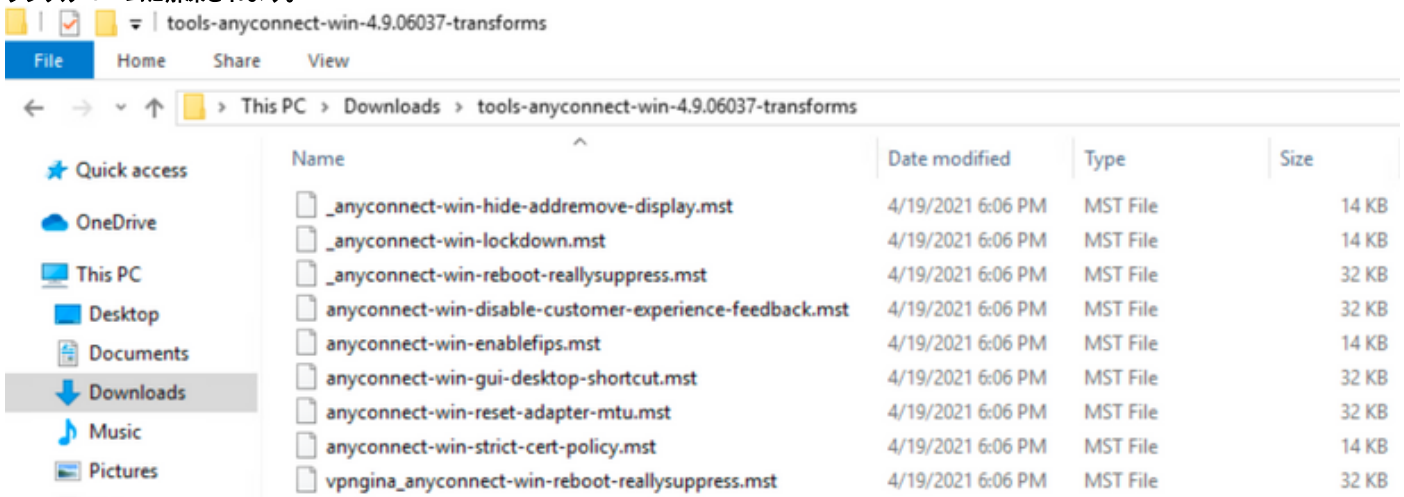
File Information	Release Date	Size	Download
AnyConnect Pre-Deployment Package (Linux 64-bit) anyconnect-linux64-4.9.06037-predeploy-k9.tar.gz	05-Feb-2021	26.18 MB	↓ 🛒 📄
Application Programming Interface [API] (Linux 64-bit) anyconnect-linux64-4.9.06037-vpnapi.tar.gz	05-Feb-2021	6.84 MB	↓ 🛒 📄
AnyConnect Headend Deployment Package (Linux 64-bit) anyconnect-linux64-4.9.06037-webdeploy-k9.pkg	05-Feb-2021	35.58 MB	↓ 🛒 📄
AnyConnect Pre-Deployment Package (Mac OS) anyconnect-macos-4.9.06037-predeploy-k9.dmg	05-Feb-2021	42.32 MB	↓ 🛒 📄
Application Programming Interface [API] (Mac OS) anyconnect-macos-4.9.06037-vpnapi.tar.gz	05-Feb-2021	34.49 MB	↓ 🛒 📄
AnyConnect Headend Deployment Package (Mac OS) anyconnect-macos-4.9.06037-webdeploy-k9.pkg	05-Feb-2021	58.21 MB	↓ 🛒 📄
Language localization transform Pre-Deployment (Windows) anyconnect-win-4.9.06037-core-vpn-lang-predeploy-k9.zip	05-Feb-2021	0.63 MB	↓ 🛒 📄
Language localization transform Headend Deployment (Windows) anyconnect-win-4.9.06037-core-vpn-lang-webdeploy-k9.zip	05-Feb-2021	0.63 MB	↓ 🛒 📄
AnyConnect Pre-Deployment Package (Windows) - includes individual MSI files anyconnect-win-4.9.06037-predeploy-k9.zip	05-Feb-2021	65.80 MB	↓ 🛒 📄
Application Programming Interface [API] (Windows) anyconnect-win-4.9.06037-vpnapi.zip	05-Feb-2021	141.65 MB	↓ 🛒 📄
AnyConnect Headend Deployment Package (Windows) anyconnect-win-4.9.06037-webdeploy-k9.pkg	05-Feb-2021	76.37 MB	↓ 🛒 📄

ステップ3: Windows用のAnyConnectインストーラ変換ファイルをダウンロードします。
 ステップ3.1シスコのソフトウェアダウンロードページに移動し、Windowsマシンにインストールする同じAnyConnectバージョンに一致するWindows用のAnyConnect Installerトランスフォームファイルをダウンロードします。
 この例では、AnyConnect/バージョン4.9.06037(**tools-anyconnect-win-4.9.06037-transforms.zip**)の変換ファイルをダウンロードします。

4.9.06037	 AnyConnect 4.9 is available to customers with active AnyConnect Apex, Plus or VPN Only term/contracts. See the AnyConnect Ordering Guide for options. Software Download problems?		
All Release			
Translations			
ISEComplianceModule			
AppSelector-2.0			
Hostscan			
Android			
4.10			
NVM			
4.9			
4.9.06037			
4.9.05042			
4.9.04053			
File Information	Release Date	Size	
AnyConnect Pre-Deployment Package (Linux 64-bit) anyconnect-linux64-4.9.06037-predeploy-k9.tar.gz	05-Feb-2021	26.18 MB	  
Application Programming Interface [API] (Linux 64-bit) anyconnect-linux64-4.9.06037-vpnapi.tar.gz	05-Feb-2021	6.84 MB	  
AnyConnect Headend Deployment Package (Linux 64-bit) anyconnect-linux64-4.9.06037-webdeploy-k9.pkg	05-Feb-2021	35.58 MB	  
AnyConnect Pre-Deployment Package (Mac OS) anyconnect-macos-4.9.06037-predeploy-k9.dmg	05-Feb-2021	42.32 MB	  
Application Programming Interface [API] (Mac OS) anyconnect-macos-4.9.06037-vpnapi.tar.gz	05-Feb-2021	34.49 MB	  
AnyConnect Headend Deployment Package (Mac OS) anyconnect-macos-4.9.06037-webdeploy-k9.pkg	05-Feb-2021	58.21 MB	  
Language localization transform Pre-Deployment (Windows) anyconnect-win-4.9.06037-core-vpn-lang-predeploy-k9.zip	05-Feb-2021	0.63 MB	  
Language localization transform Headend Deployment (Windows) anyconnect-win-4.9.06037-core-vpn-lang-webdeploy-k9.zip	05-Feb-2021	0.63 MB	  
AnyConnect Pre-Deployment Package (Windows) - includes individual MSI files anyconnect-win-4.9.06037-predeploy-k9.zip	05-Feb-2021	65.80 MB	  
Application Programming Interface [API] (Windows) anyconnect-win-4.9.06037-vpnapi.zip	05-Feb-2021	141.65 MB	  
AnyConnect Headend Deployment Package (Windows) anyconnect-win-4.9.06037-webdeploy-k9.pkg	05-Feb-2021	76.37 MB	  
AnyConnect Pre-Deployment Package (Windows 10 ARM64) - includes individual MSI files anyconnect-win-arm64-4.9.06037-predeploy-k9.zip	05-Feb-2021	34.13 MB	  
AnyConnect Headend Deployment Package (Windows 10 ARM64) anyconnect-win-arm64-4.9.06037-webdeploy-k9.pkg	05-Feb-2021	43.83 MB	  
Profile Editor (Windows) tools-anyconnect-win-4.9.06037-profileeditor-k9.msi	05-Feb-2021	10.61 MB	  
AnyConnect Installer Transforms (Windows) tools-anyconnect-win-4.9.06037-transforms.zip	05-Feb-2021	0.05 MB	  

ステップ4 : ダウンロードしたAnyConnect変換ファイルを解凍します。

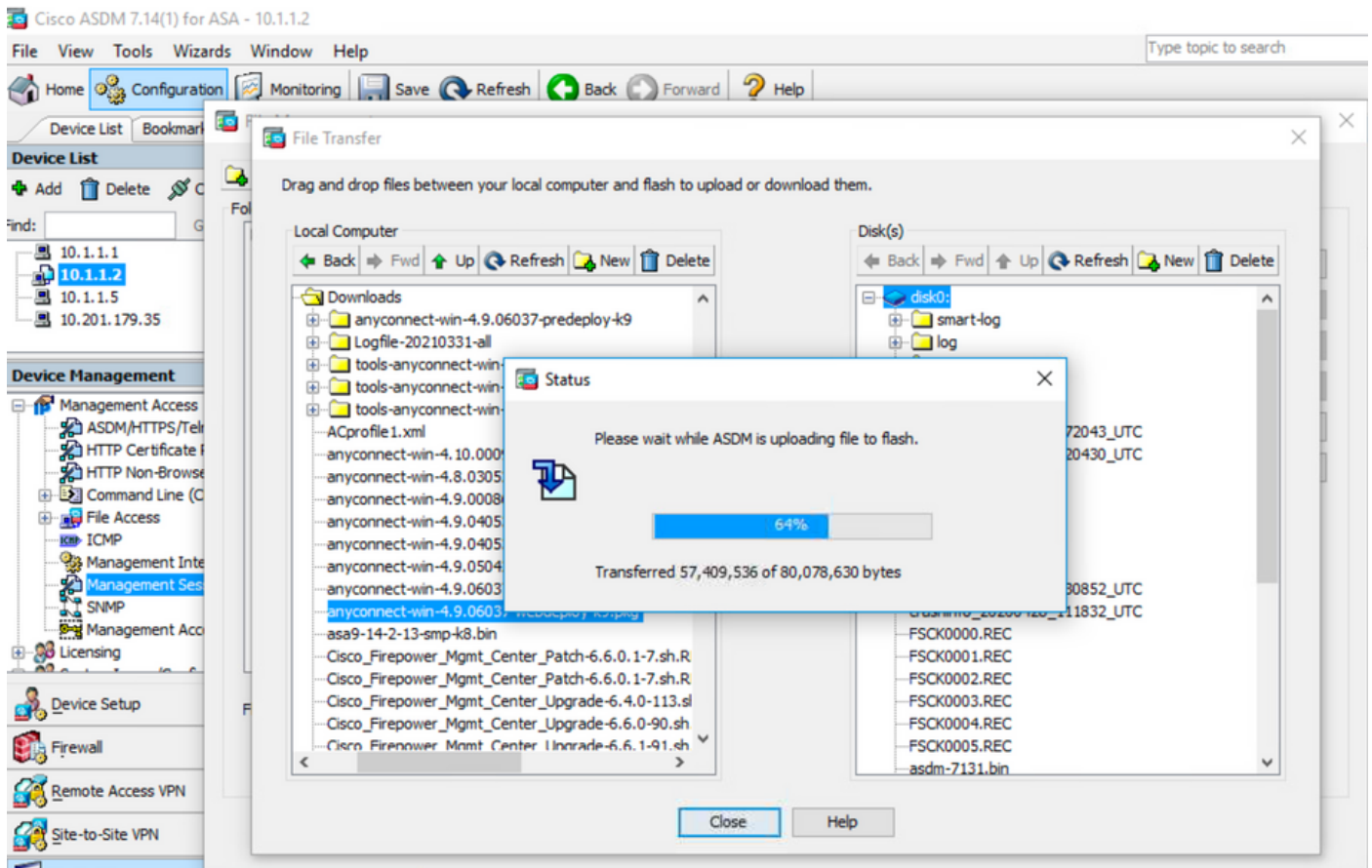
ステップ4.1 The **tools-anyconnect-win-4.9.06037-transforms.zip**ファイルは次のフォルダパスC:\Users\lcalo\Downloads\tools-anyconnect-win-4.9.06037-トランスフォームに解凍されます。



ステップ5: ASDMを開き、クレデンシャルを使用してASAに接続します。

ステップ6: PCからASAフラッシュメモリにAnyConnectヘッドエンド導入パッケージを転送します。

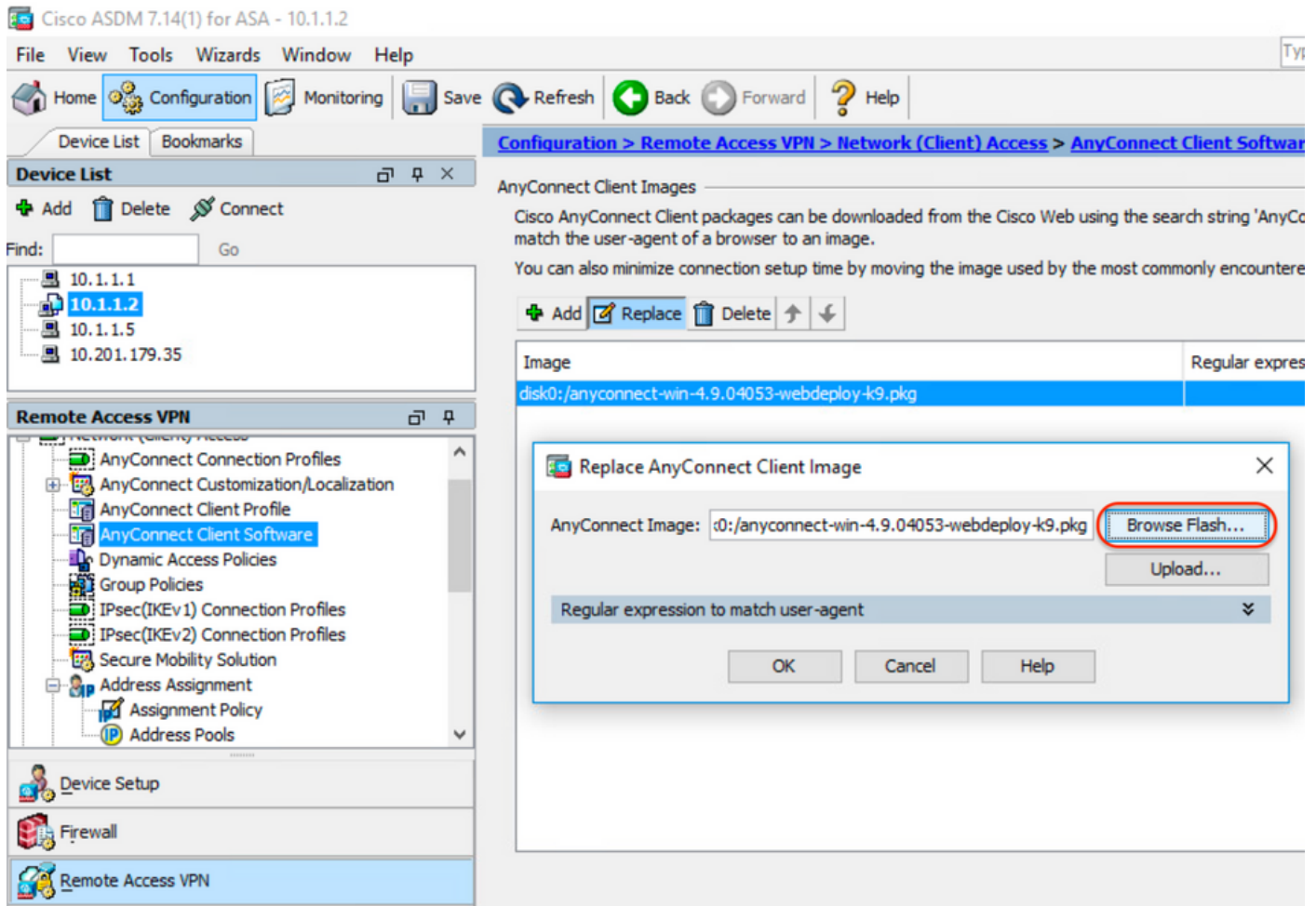
ステップ6.1 [Tools] > [File Management] > [File Transfer] > [Between Local PC and Flash]に移動し、AnyConnectヘッドエンド導入パッケージバージョン4.9.06037(anyconnect-win-4.9.06037-webdeploy-k9.pkg)をASAフラッシュメモリにに転送します。



ステップ7：転送されたAnyConnectヘッドエンド展開パッケージのバージョンを、Web展開の更新に対して設定します。

ステップ7.1 [ASDM Configuration] > [Remote Access VPN] > [Anyconnect Client Software]に移動し、インストールされているAnyConnectヘッドエンド導入パッケージバージョン4.9.04053を選択します。

ステップ7.2次に、[Replace]と[Browse Flash]を選択して、古いAnyConnectヘッドエンド導入パッケージバージョン4.9.04053を、以前にフラッシュメモリに転送した4.9.06037に置き換えます。



Browse Flash



Folders

- disk0:
 - smart-log
 - log
 - coredumpinfo
 - snmp

Files

FileName	Size (bytes)	Date Modified
anyconnect-win-4.9.04...	70,592,901	02/04/21 20:00:18
anyconnect-win-4.9.06...	80,078,630	05/18/21 19:20:16
asa9-12-2-smp-k8.bin	102,703,104	10/24/19 15:52:58
asa9-12-4-7-smp-k8.bin	102,813,696	11/18/20 10:49:20
asa9-13-1-12-smp-k8.bin	103,882,752	08/18/20 19:46:36
asa9-13-1-smp-k8.bin	103,827,456	08/18/20 19:24:38
asa9-14-1-19-smp-k8.bin	105,062,400	08/18/20 19:47:40
asa9-14-1-smp-k8.bin	105,172,992	08/18/20 19:47:10
asa9-14-2-13-smp-k8.bin	109,541,376	03/29/21 18:51:56
asa9101-smp-k8.bin	115,605,504	10/24/19 15:16:22
asa982-15-smp-k8.bin	108,840,960	11/18/20 11:04:44
asdm-7131-101.bin	34,030,612	08/18/20 19:17:58
asdm-7131.bin	34,033,084	08/18/20 19:17:36
asdm-7141-46.bin	35,743,132	08/18/20 19:18:30
asdm-7141-48.bin	35,744,052	08/18/20 19:18:42

File Name: anyconnect-win-4.9.06037-webdeploy-k9.pkg

OK

Cancel

Refresh

ステップ7.3設定変更を適用し、ASAに送信します。

Cisco ASDM 7.14(1) for ASA - 10.1.1.2

File View Tools Wizards Window Help

Home Configuration Monitoring Save Refresh Back Forward Help

Type topic to search Go



Device List Bookmarks

Device List

Add Delete Connect

Find: Go

- 10.1.1.1
- 10.1.1.2
- 10.1.1.5
- 10.201.179.35

Remote Access VPN

- Network (Client) Access
 - AnyConnect Connection Profiles
 - AnyConnect Customization/Localization
 - AnyConnect Client Profile
 - AnyConnect Client Software
 - Dynamic Access Policies
 - Group Policies
 - IPsec(IKEv1) Connection Profiles

Device Setup

Firewall

Remote Access VPN

Site-to-Site VPN

Device Management

Configuration > Remote Access VPN > Network (Client) Access > AnyConnect Client Software

AnyConnect Client Images

Cisco AnyConnect Client packages can be downloaded from the Cisco Web using the search string 'AnyConnect VPN Client'. The regular expression is used to match the user-agent of a browser to an image.

You can also minimize connection setup time by moving the image used by the most commonly encountered operation system to the top of the list.

Add Replace Delete Up Down

Image Regular expression to match user-agent

disk0:/anyconnect-win-4.9.06037-webdeploy-k9.pkg

Apply

Reset

The following CLI commands are generated based on the changes you made in ASDM. To send the commands to the ASA, click Send. To not send the commands and continue making changes in ASDM, click Cancel.

```
webvpn
no anyconnect image disk0:/anyconnect-win-4.9.04053-webdeploy-k9.pkg 1
anyconnect image disk0:/anyconnect-win-4.9.06037-webdeploy-k9.pkg 1
```

Send

Cancel

Save To File...

ステップ8: AnyConnect サンプル変換ファイルをインポートします。

ステップ8.1 [ASDM Configuration] > [Remote Access VPN] > [Customized Installer Transforms] > [Import] に移動し、必要なサンプル変換ファイルをインポートします。

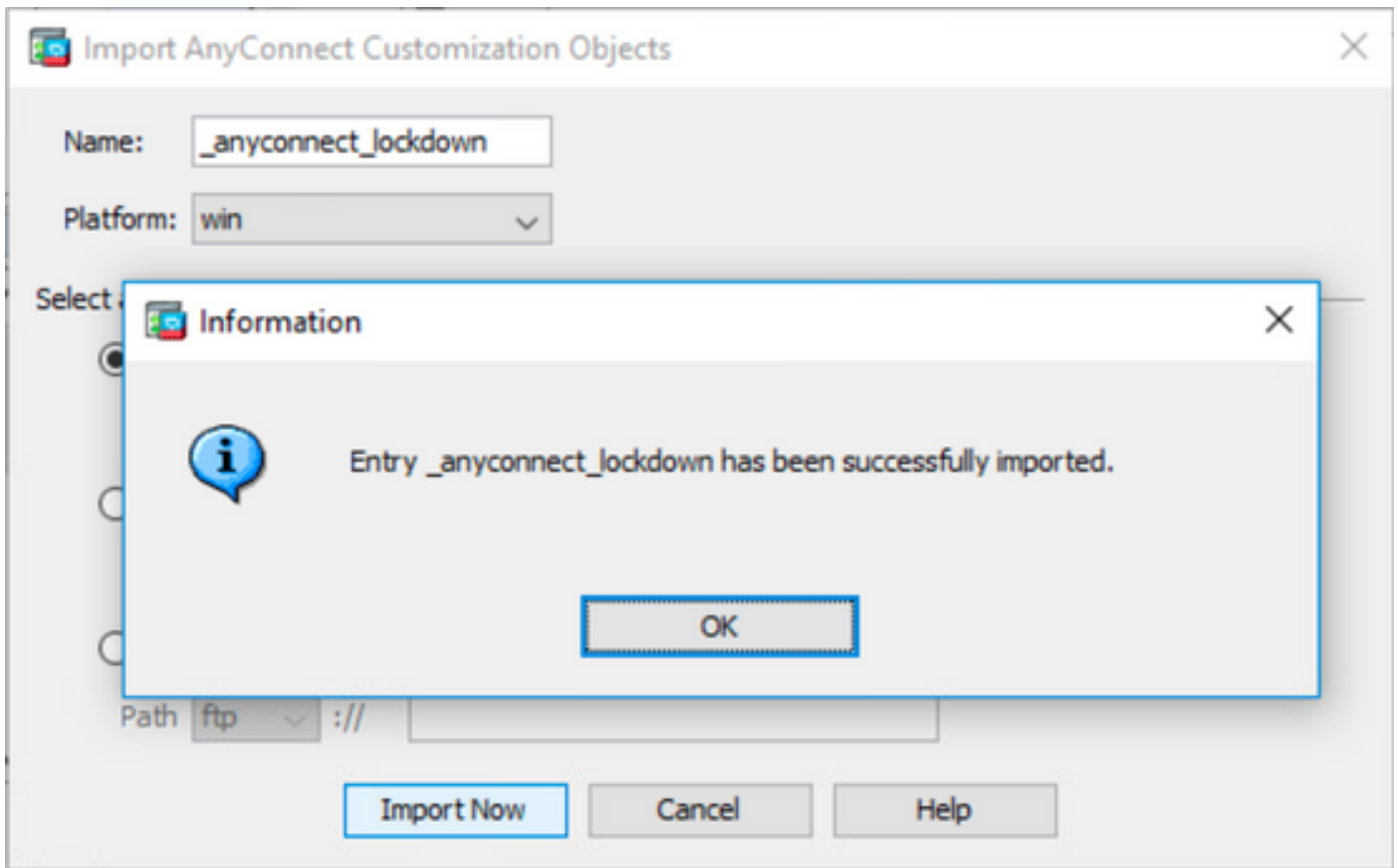
ステップ8.2 AnyConnectバージョン4.9.06037、anyconnect-win-lockdown.mst サンプル変換ファイルをインポートして、CORE & VPN および Umbrella Roaming セキュリティモジュールの両方のロックダウンを有効にします。

次のように値を入力します。

[Name] : _anyconnect-lockdown

Platform: win

ファイルを選択します - ローカルコンピュータ : C:\Users\calo\Downloads\tools-anyconnect-win-4.9.06037-transforms_anyconnect-win-lockdown.mst



注: AnyConnect_anyconnect-win-lockdown.mstサンプル変換ファイルは、AnyConnectモジュールが必要とする場合には何でも動作します。

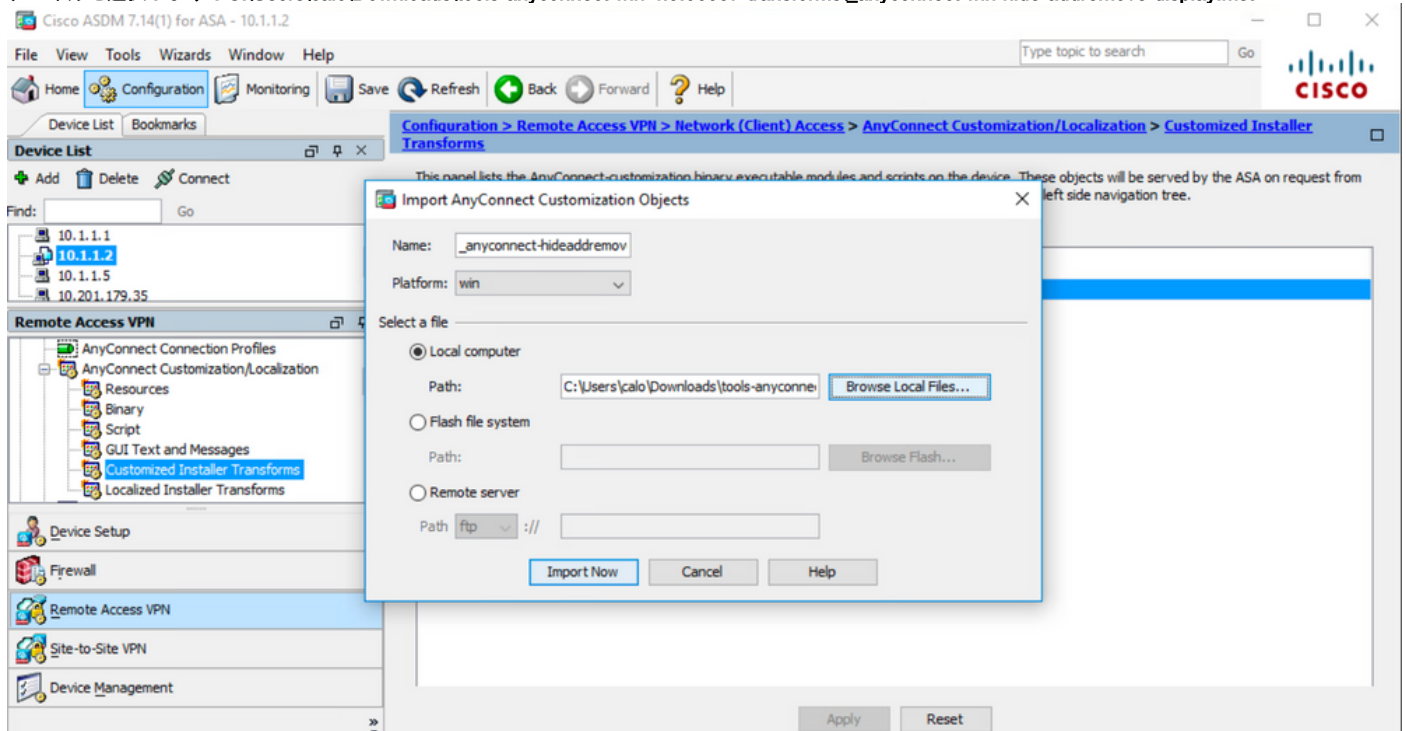
ステップ8.3 AnyConnect/バージョン4.9.06037 _anyconnect-win-hide-addressremove.mstサンプル変換ファイルをインポートして、CORE & VPNとUmbrella Roaming Securityモジュールの両方の追加/削除プログラムリストから非表示にします。

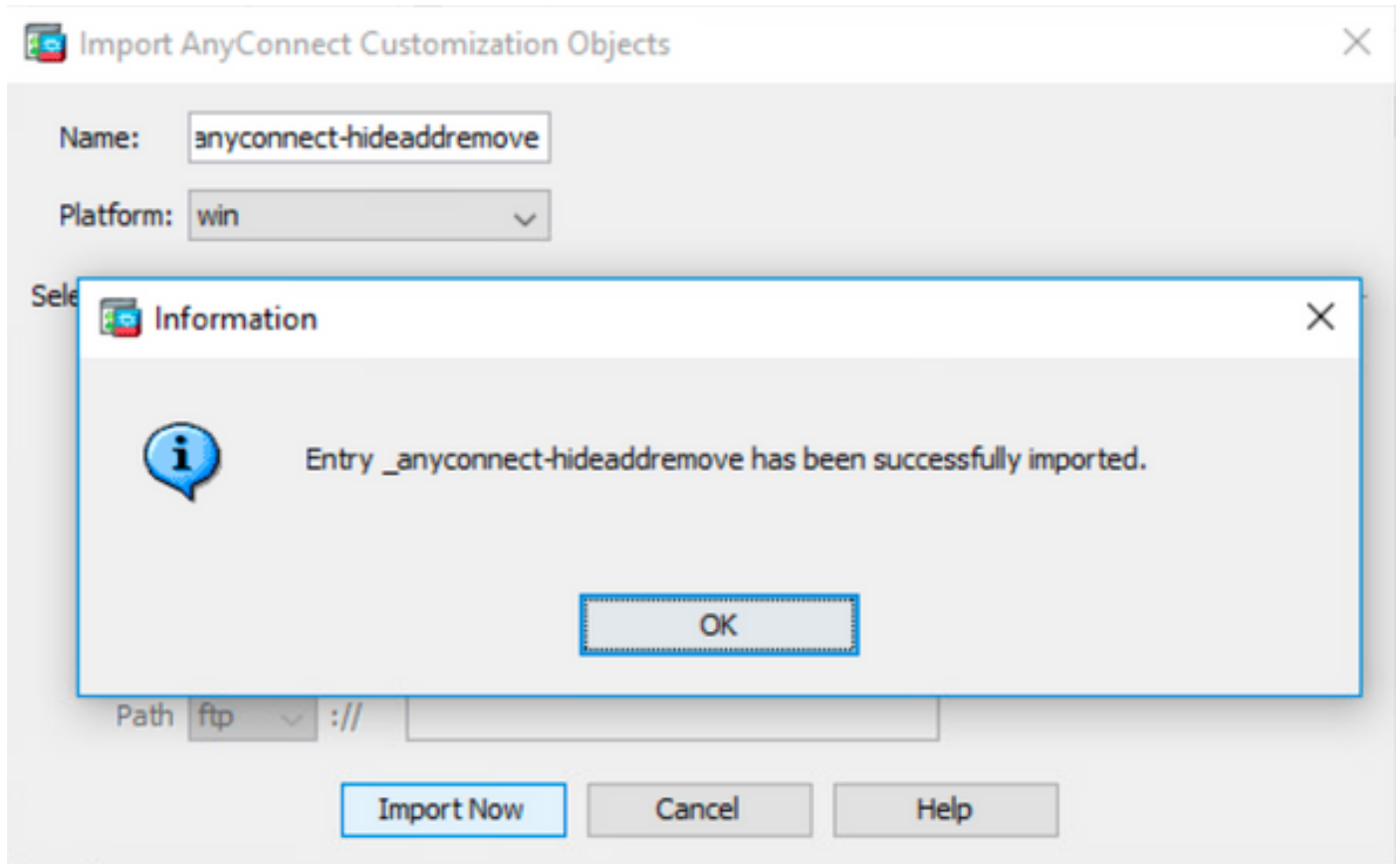
次のように値を入力します。

[Name] : _anyconnect-hideaddressremove

Platform: 勝つ

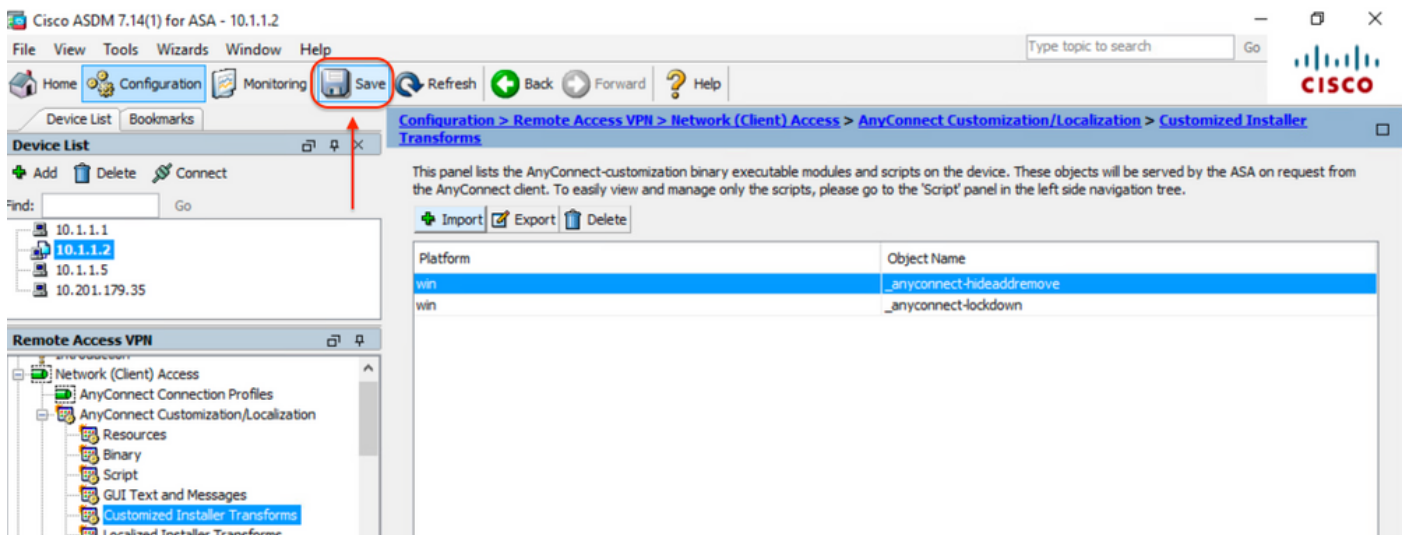
ファイルを選択します : C:\Users\calo\Downloads\tools-anyconnect-win-4.9.06037-transforms_anyconnect-win-hide-addressremove-display.mst

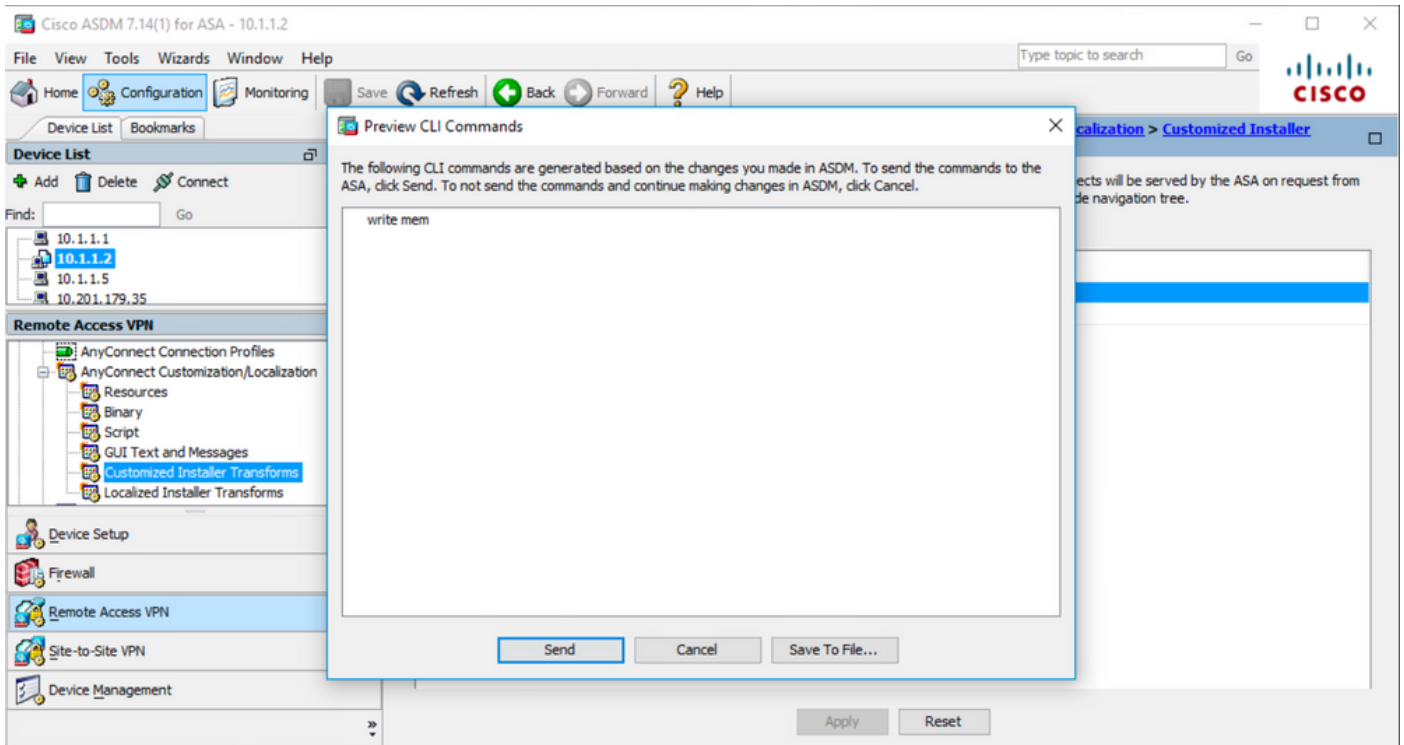




注:_anyconnect-win-hide-addressremove-display.mstsample変換ファイルは、必要なAnyConnectモジュールに対して機能します。

ステップ8.4設定の変更を保存し、ASAに送信します。





注：この記事が書かれていると、サンプル変換ファイルのインポートに使用する名前は、名前の先頭にアンダースコア「_」を付ける必要があります。これにより、インポートされたサンプル変換が任意のAnyConnectモジュールで動作するようになります。名前の先頭にアンダースコアなしで別の名前を使用する場合、インポートされたサンプル変換はCORE & VPN Anyconnectモジュール([CSCvy38427](#))でのみ機能します。

ステップ9:AnyConnect Web展開の自動更新。

ステップ9.1 AnyConnect Web展開の自動更新をCORE & VPNおよびUmbrella Roaming Securityモジュールに対して強制的に行います。

次に、CORE & VPNおよびUmbrella Roaming Securityモジュールが自動更新されるように、ASA AnyConnect設定を設定します。

```
webvpn enable outside anyconnect image disk0:/anyconnect-win-4.9.06037-webdeploy-k9.pkg 1
anyconnect enable tunnel-group-list enable group-policy ANYCONNECT_GP1 internal group-policy
ANYCONNECT_GP1 attributes vpn-tunnel-protocol ssl-client ssl-clientless split-tunnel-policy
tunnelspecified split-tunnel-network-list value SPLIT_TUNNEL1 webvpn anyconnect modules value
umbrella tunnel-group MY_TUNNEL1 type remote-access tunnel-group MY_TUNNEL1 general-attributes
address-pool VPN_POOL1 default-group-policy ANYCONNECT_GP1 tunnel-group MY_TUNNEL1 webvpn-
attributes group-alias SSL_TUNNEL1 enable
```

ステップ9.2 Windowsマシンでバージョン4.9.04053が稼働しているAnyConnectクライアントからASAヘッドエンドへの接続を開始します。



VPN:

Exiting. Upgrade in progress.

10.3.3.2

Connect



Roaming Security:

Umbrella is inactive.


Profile is missing.



AnyConnect Secure Mobility Client Downloader




The AnyConnect Downloader is installing AnyConnect Secure Mobility Client 4.9.06037. Please wait...



AnyConnect Secure Mobility Client Downloader



The AnyConnect Downloader is installing AnyConnect Umbrella Roaming Security 4.9.06037. Please wait...



AnyConnect Secure Mobility Client Downloader



Please wait while the VPN connection is established...



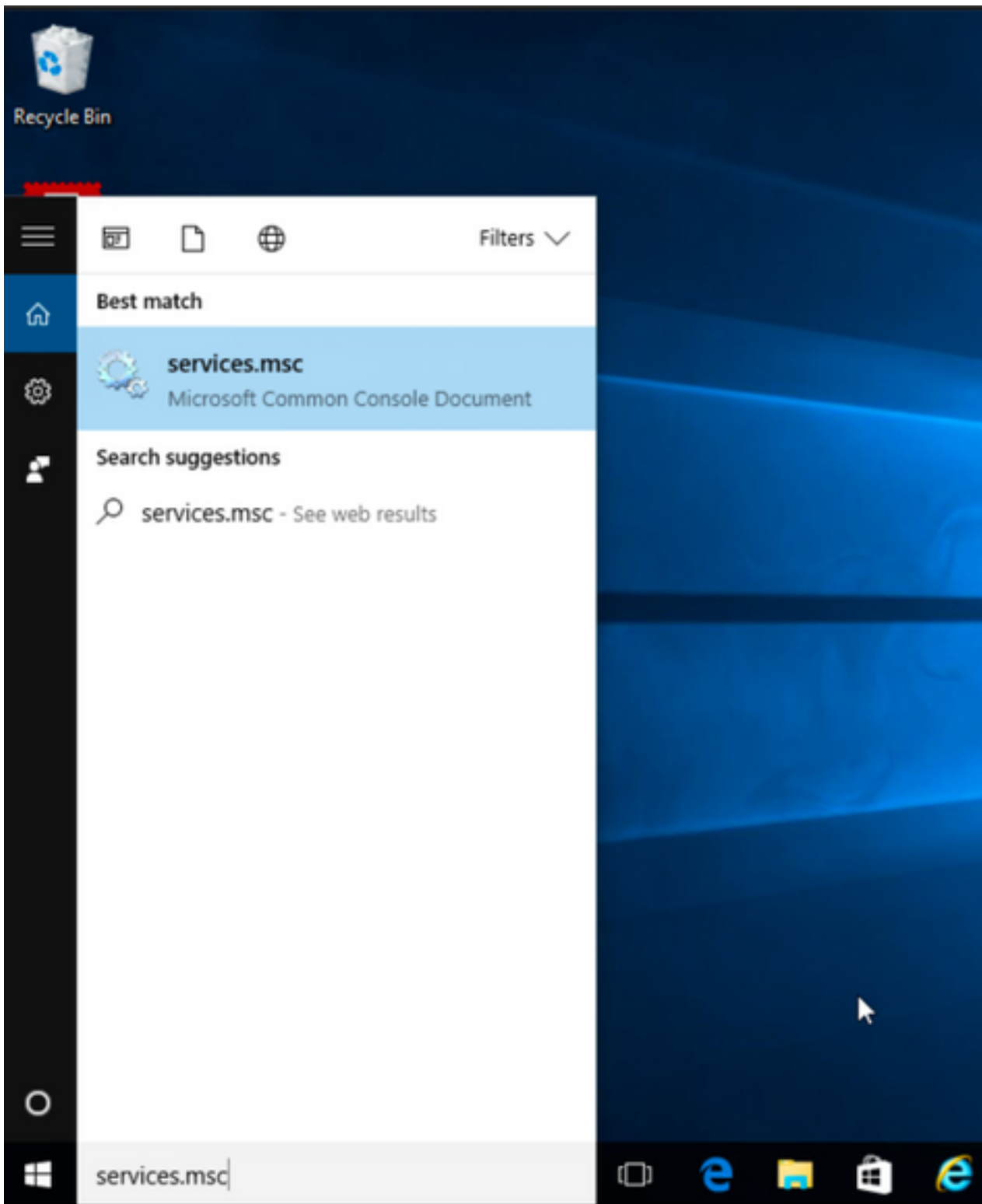
ステップ9.3この後、AnyConnect Core & VPNモジュールとUmbrella Roaming Securityモジュールが4.9.06037に更新され、ロックダウンと追加/削除プログラムリスト機能の非表示が有効になります。

The screenshot displays the Cisco AnyConnect Secure Mobility Client interface. The main window title is "Cisco AnyConnect Secure Mobility Client" with version "4.9.06037". It includes copyright information for Cisco Systems, Inc. (2004-2021) and lists installed modules: VPN, Roaming Security, and Customer Experience Feedback. It also mentions dependencies on OpenSSL and libcurl. The interface shows the "End User License Agreement" and "Cisco Online Privacy Statement and the AnyConnect Supplement". On the right, a status panel indicates "VPN: Connected to 10.3.3.2" with a "Disconnect" button and a timer showing "00:00:35". Below that, "Roaming Security" is shown as inactive with a "Profile is missing" error.

確認

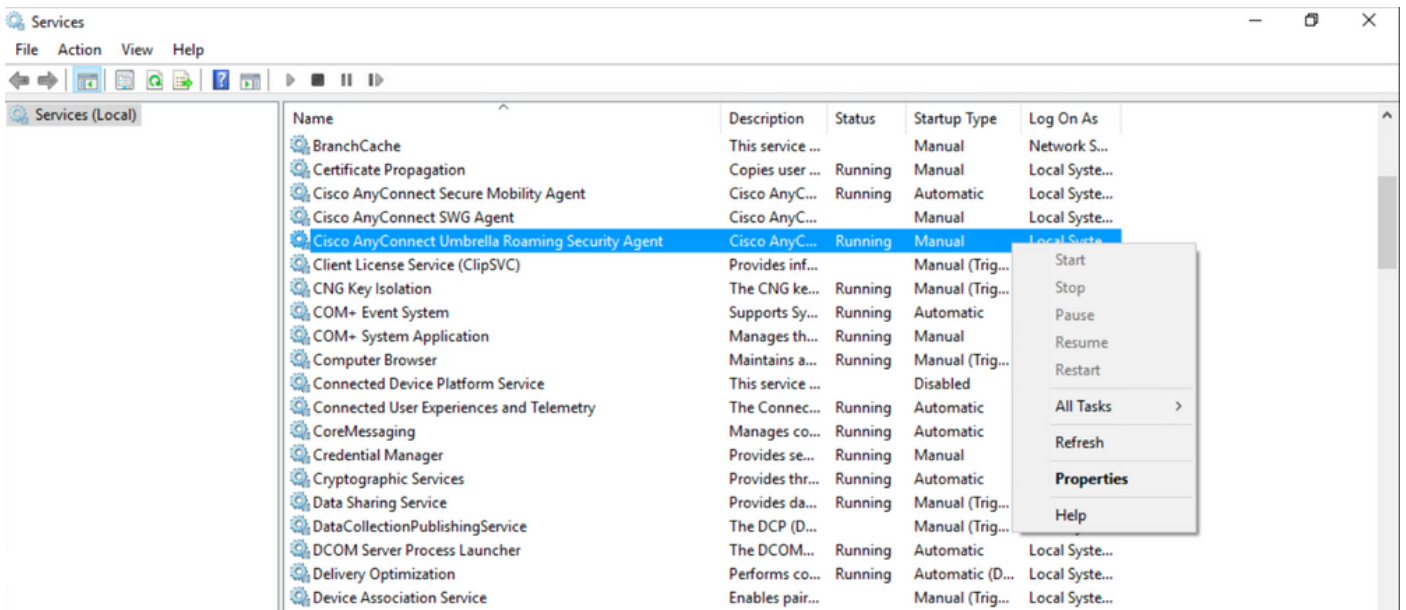
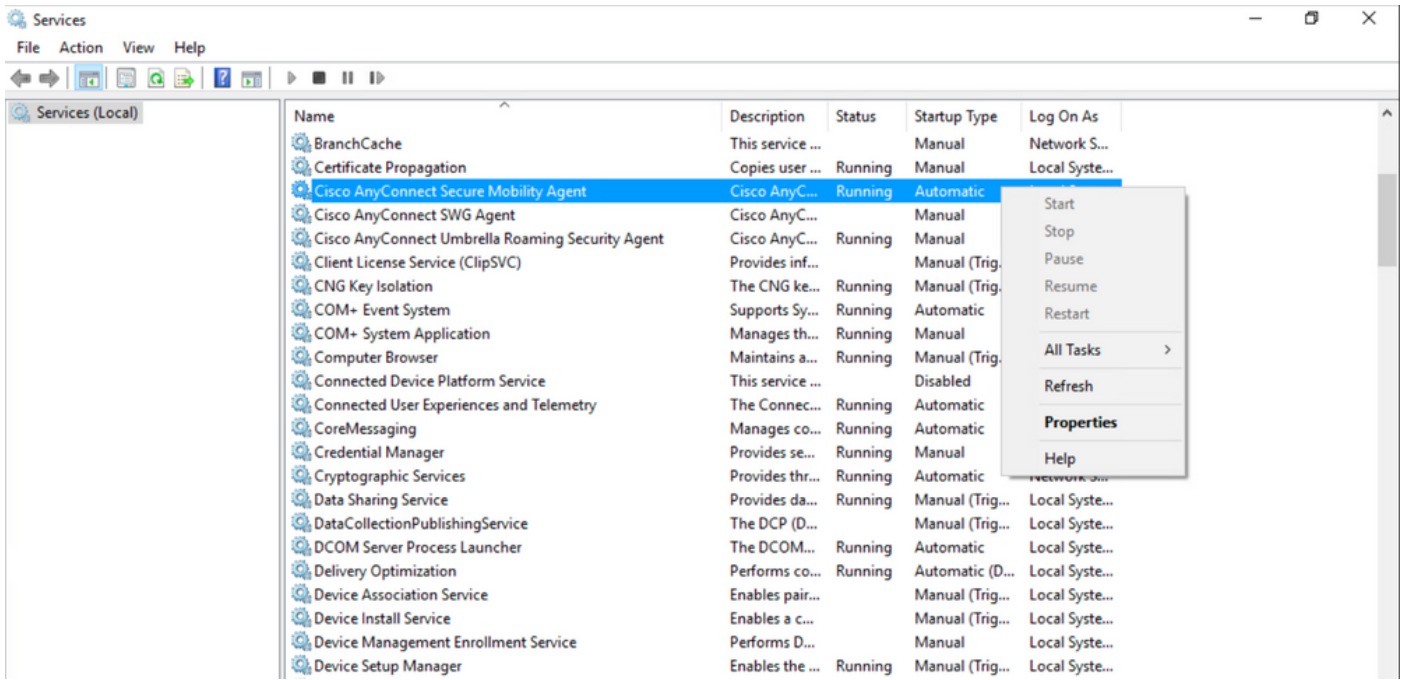
AnyConnect

ステップ1: Windowsサービス(`services.msc`)を次のように開きます。



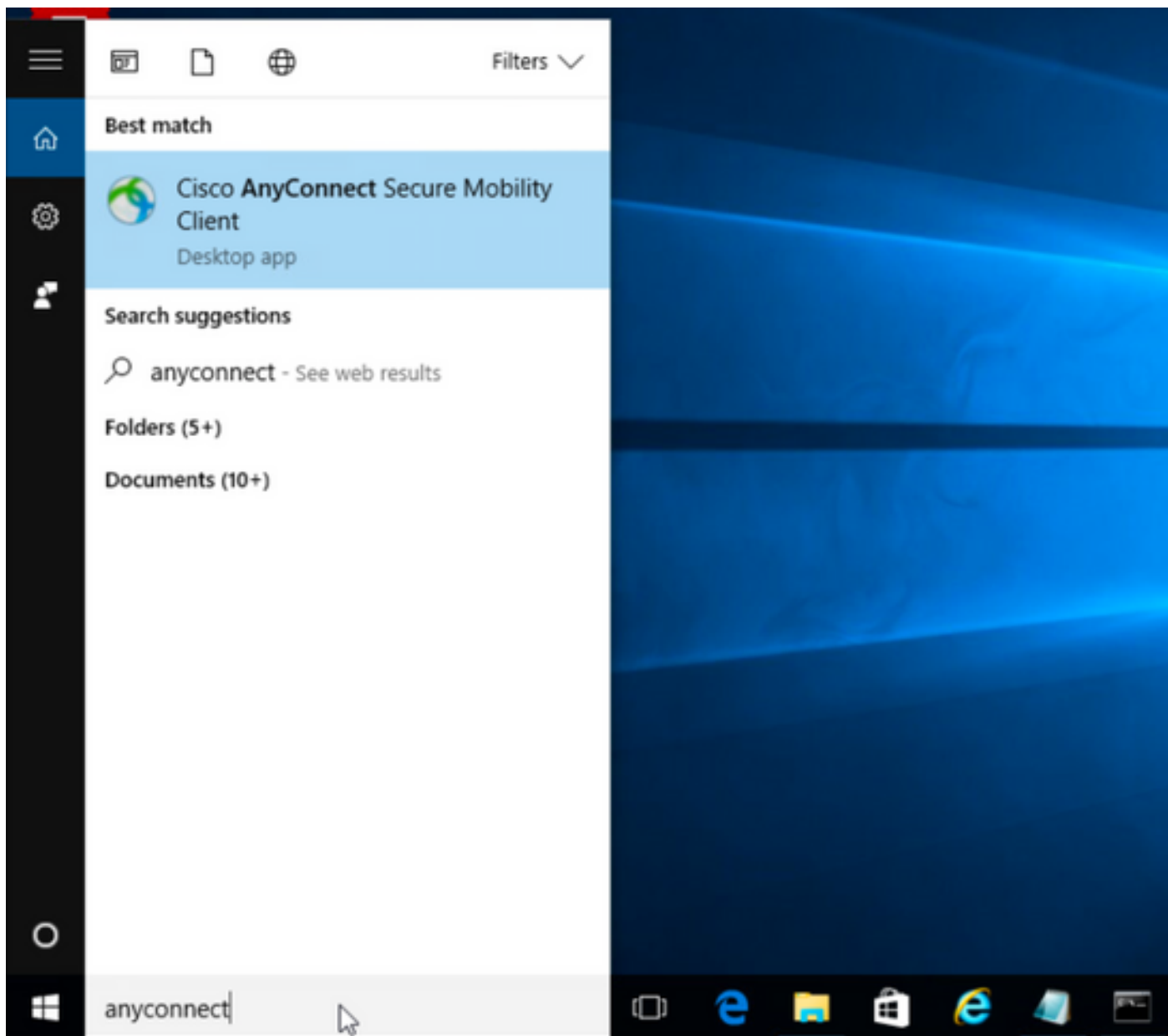
2:rCORE & VPN Umbrella Roaming

AnyConnect



[Confirm] AnyConnect

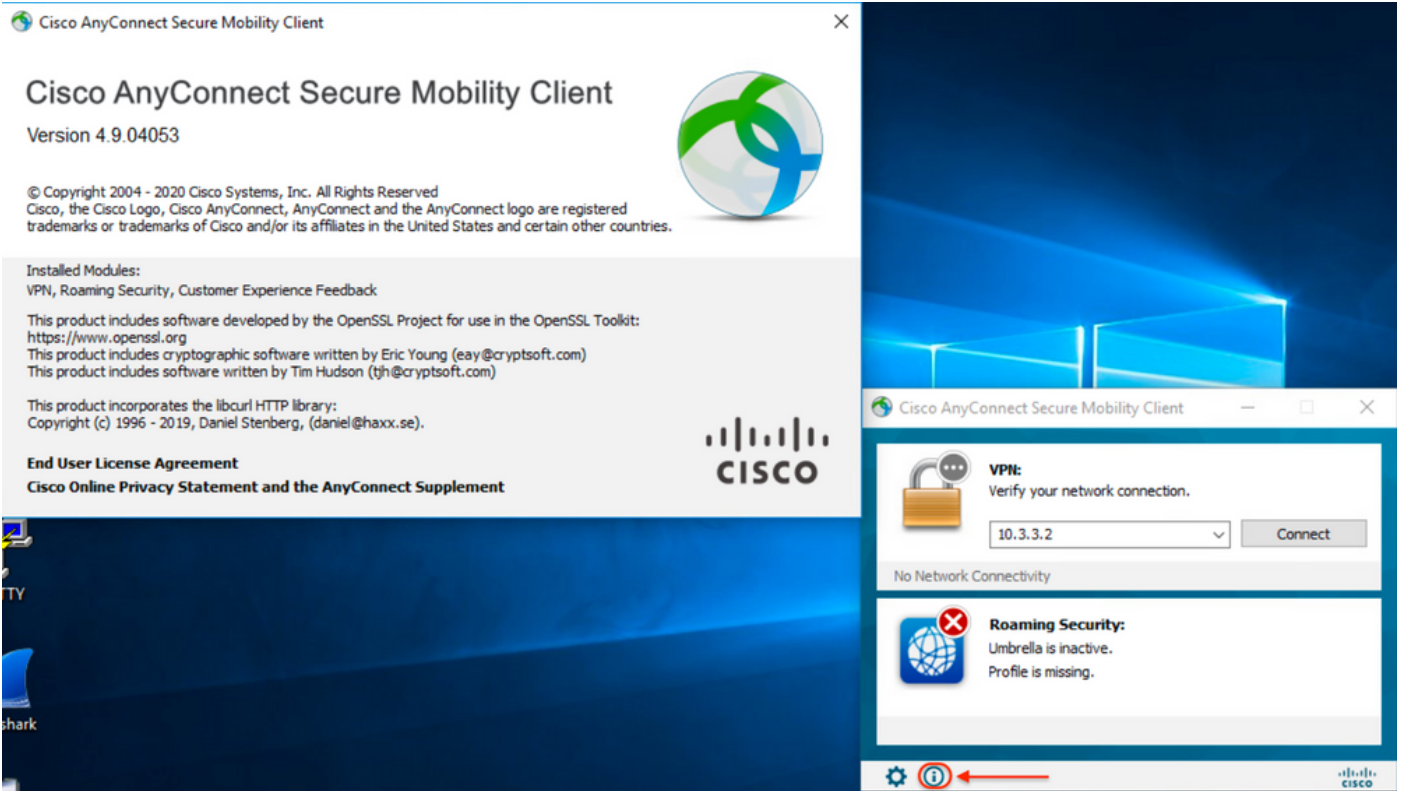
1AnyConnect



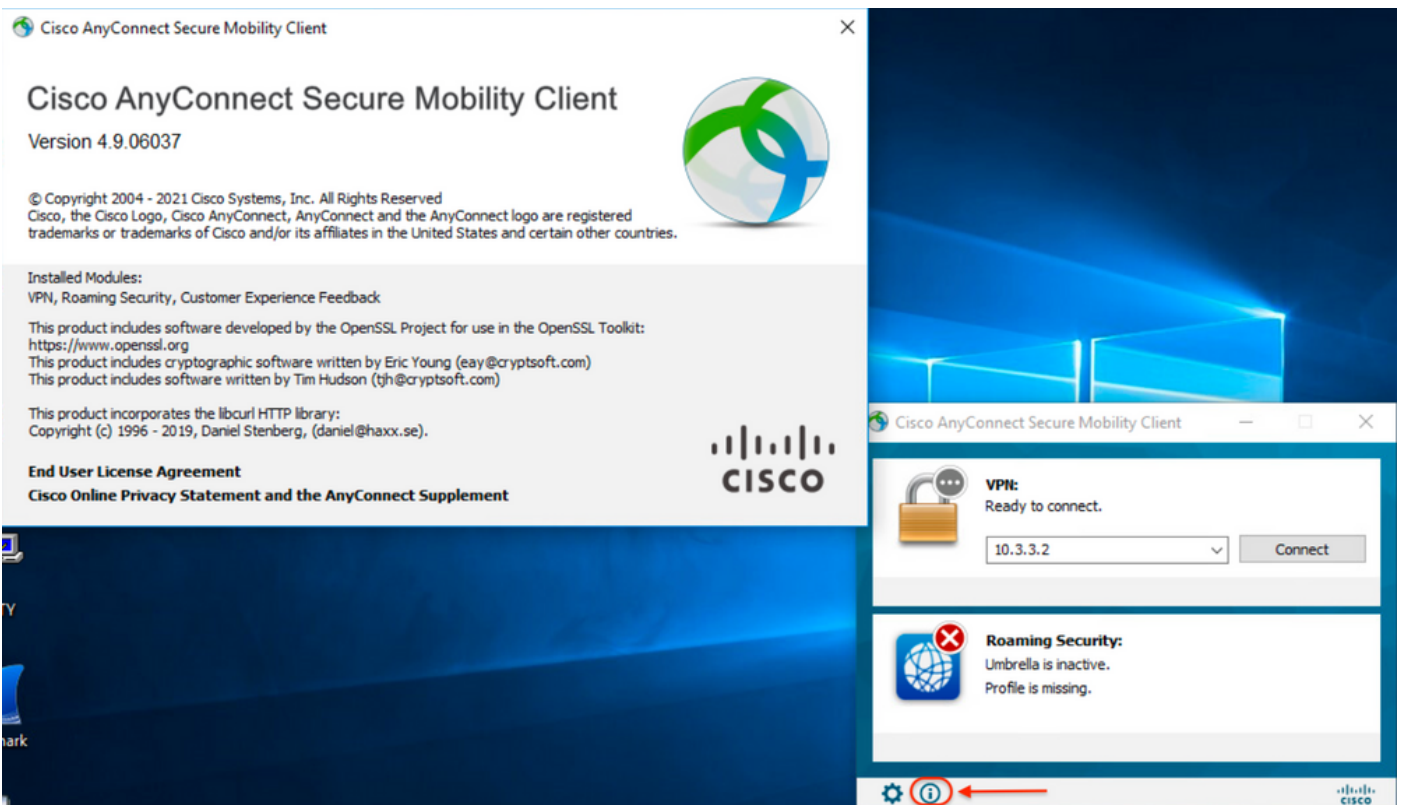
2AnyConnect

AnyConnect[INFO]

ステップ2.1 AnyConnect/バージョン4.9.04053の場合：

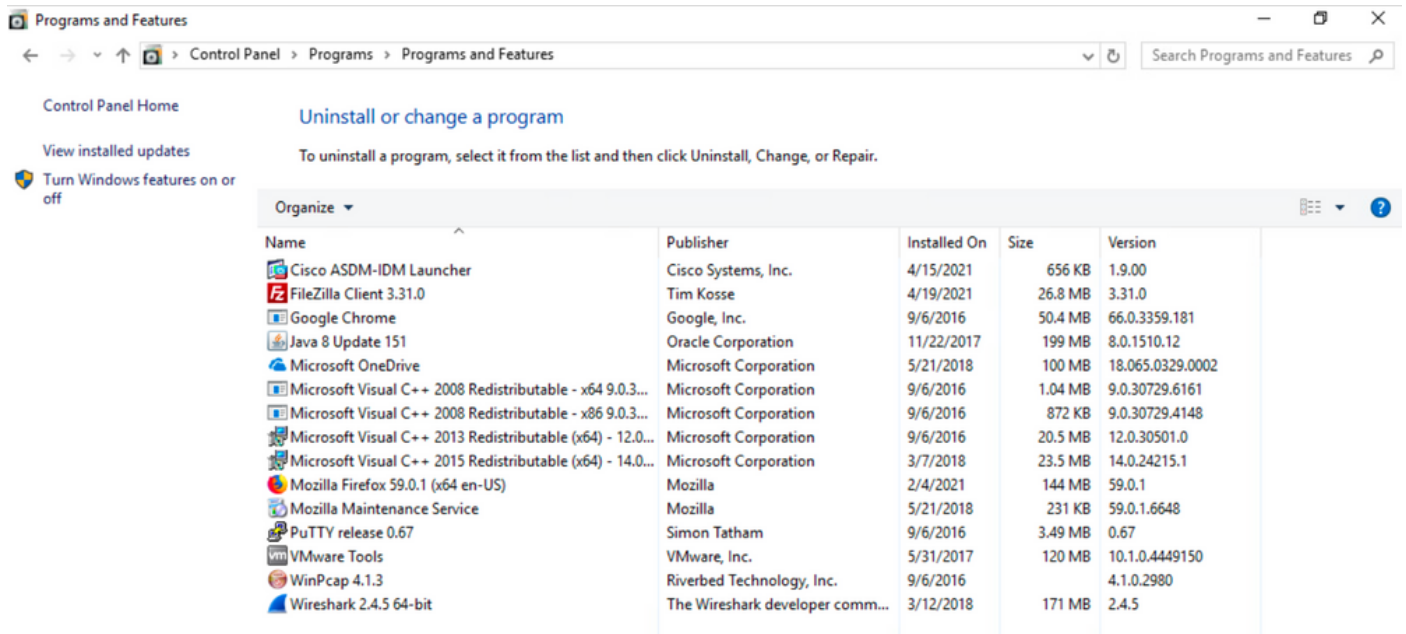


ステップ2.2 AnyConnectバージョン4.9.06037の場合 :



3:AnyConnect COREVPN Umbrella Roaming Security Windows/

Windows[] > []



トラブルシューティング

このドキュメントに従うトラブルシューティング手順はありません。

関連バグ

[CSCvy38427](#) ASDM:複数のACモジュールに適用するには、変換ファイル名を「_」アンダースコアで始める必要があります

関連情報

[テクニカル サポートとドキュメント - Cisco Systems](#)

[『Cisco AnyConnect Secure Mobility Client Administrator Guide, Release 4.0』](#)