

ةلباقلا روضحلاو ةيروفلا ةلسارملا دقع ءاغلإلل

تايوتحملا

[ةمدقملا](#)

[ةيساسألا تابلطتملا](#)

[تابلطتملا](#)

[ةمدختسملا تانوكملا](#)

[روضحلاو ةيروفلا ةلسارملا دقع ليغشت فاقيا](#)

[ةلدألاو ةيروفلا ةلسارملا نم نيمدختسملا نيغشت ءاغلإ](#)

[ةمدخللا فيرعت فلم نم IM&PS ةلازا](#)

[UserIM تايوناملا ليطعت](#)

[تايوناملا ةومحملا ةيروفلا ةلسارملا تايوناملا ليطعت](#)

[IM&P SIP لاصتا طخ فذح](#)

[ذجاوتلا رازكت ةومحم فذح](#)

[فذح IM&Ps](#)

ةمدقملا

Cisco و ذجاوتلا دقع ليغشت فاقيا دنع اهذيفنت متي يتلا ةيلمعلا دنن تسملا اذه فصبي IM.

ةيساسألا تابلطتملا

تابلطتملا

IM and Cisco نم (CUCM) ةدوملا تالاصتالا ريديمب ةفرعم كيديل نوكت ناب Cisco ي صوت Presence (IM&P).

ةمدختسملا تانوكملا

ةجرمدلا جماربال تارادصا ىلا دنن تسملا اذه في ةدراولا تامولعمل دنن تست:

- Cisco Unified Communications Manager 12.5.1 SU5
- Cisco IM و Presence، رادصا 12.5.1 SU5

ةصاخ ةيلمعم ةئيب في ةدوملا ةزهجالا نم دنن تسملا اذه في ةدراولا تامولعمل ءاشنإ مت تناك اذا. (يضا رتفا) حوسمم نيوكتب دنن تسملا اذه في ةمدختسملا ةزهجالا عيمج تادب رمأ يال لم ترحملا ريثأتلل كمهف نم دكأتف، ليغشتلا ديق كتكباش

روضحلاو ةيروفلا ةلسارملا دقع ليغشت فاقيا

ةلدألاو ةيروفلا ةلسارملا نم ني مدختسملا نييعت اءلإ

ي مدختسم نييعت > مدختسملا ةرادإ > Cisco Unified CM ةرادإ ىلإ لقننتلاو CUCM ىلإ لوخدلا لي جستب أدبا دجاوتلا

User Management ▼

Bulk Admin

Application User

End User

User/Phone Add

SIP Realm

User Settings

Self-Provisioning

Assign Presence Users

CUCM نم دجاوتلا ي مدختسم نييعت

ني مدختسملا عيمج نييعت رايلالا دح دوجولل مدختسملا نييعت نيوكت نم

Find and List Presence User Assignment



Select All



Clear All



Assign Selected Users



Assign All Users

نېم دځست سمل اعيم جل CUCM نېي عت

ظفح ل اب مقو نې عم ل اري غ را ي خ ل رز ددح ، نېم دځست سمل نېي عت ةبل اطم ل اع م هم يدقت دن ع

Assign Users



Save



Close



Help

Status



Status: Ready

Assign Selected Presence Users

Move 14 users to Server

Unassigned

Save

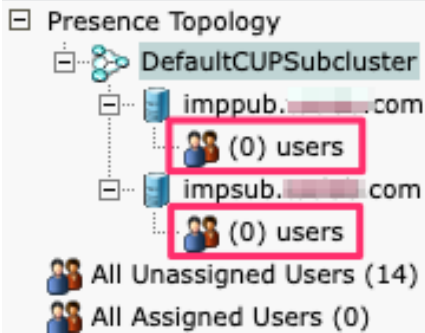
Close

نېم دځست سمل نېي عت

ل ا ل خ ن م رېي غت ل ا ثودح ن م ققحت ، IM&P م داو خ ن م نېم دځست سمل اعيم جل نېي عت اع ا غ ل ا درج م ب نېي ع م رېي غك نور ه طي نېم دځست سمل اعيم جل ن ا ن م ققحت ل ا و IM&P ةرا د ا ل ل ا لو خ د ل ا ل ج س ت



System ▾ Presence ▾ Messaging ▾ Application ▾ Bulk Administration ▾ Diagnostics ▾ Help ▾



Presence Redundancy Group Detail

Status

Ready



Presence Redundancy Group Configuration

IM&P ل نې عمل رېغ مدخت سمل ا ؤحص نم ققحت ل

م دخل في رعت فلم نم IM&PS ؤلازا

م دخل في رعت فلم > مدخت سمل ا تادادع | > مدخت سمل ا ؤراد | > Cisco Unified CM ؤراد | يلى لقت نا

User Management ▾ Bulk Administration ▾ Help ▾

- Application User
- End User
- User/Phone Add ▶
- SIP Realm
- User Settings ▶**
 - Credential Policy Default
 - Credential Policy
 - Role
 - Access Control Group
 - Application User CAPF Profile
 - End User CAPF Profile
 - UC Service
 - Service Profile**
 - User Profile
 - User Group
 - User Rank
- Self-Provisioning
- Assign Presence Users

vice Profile)

n CUCM IM and Presence server)

ظفحل او <none> الى روضحل او فيروفال الة سارم ال فيرعت تافل م ريغيغت ب مق مدمخل ال فيرعت فللم دي دحت دع ب

IM and Presence Profile

Primary

imppub v

Secondary

impsub v

Tertiary

<None> v

مدمخل ال فيرعت فللم IM&P فيرعت فللم

اهن يوكت مت ي التا تامدخل ال فيرعت تافل م عي مج نم IM&P دقع ة ل ازا : ة ظحل الم

مدمخت سمل لل فيروفال الة سارم ال تاي ناكم لي طعت

م ال عت س ال ا > ني مدمخت سمل الم ثي دحت > ني مدمخت سمل الم > ة م جم ال ة راد ال ا > Cisco Unified CM ة راد ال ا لي لقت نا



The screenshot shows the Cisco Unified CM Bulk Administration interface. The 'Bulk Administration' menu is open, and the 'Users' option is selected. The 'Update Users' option is also selected, and the 'Query' option is highlighted in the sub-menu. The 'Custom File' option is also visible in the sub-menu.

ي مدختسم نيوكت ةحفص عم هم يدقت دن ع . ةي بدل او ةي روفل لئاسر لل هني كمت مت ي ذل ا مدختسم ل ك ددح تاري غت ل لاسر لب مقو " Presence و Unified CM IM ل ني مدختسم ل ني كمت " نيوكت لي طعت ب مق ، ثي دحت ل قح حال تقو ي ف و اروف اهل ي غشت ل



Update Users Configuration

 Back  Submit

User Information

- Associated PC/Site Code
- User Locale < None > 
- Digest Credentials
- Confirm Digest Credentials
- User Profile Use System Default("Standard (Factory Default) Us 

Service Setting

- Home Cluster
- Enable User for Unified CM IM and Presence
- Associated Presence Server < None > 
- UC Service Profile Use System Default("voice_only") 
- Include meeting information in presence(Requires Exchange Presence Gateway to be configured

IM&P ل عمجم ال لوؤسم ل لي طعت

ري غ و ا نوني عم مهن ا ل ع ني مدختسم ي ا راهظ ا مدع نم ققحت و دجاوت ل ططخم ةحفص > ماظن ل > IM&P ةراد ا ل ل لقت نا نيني عم .



Cisco Unified CM

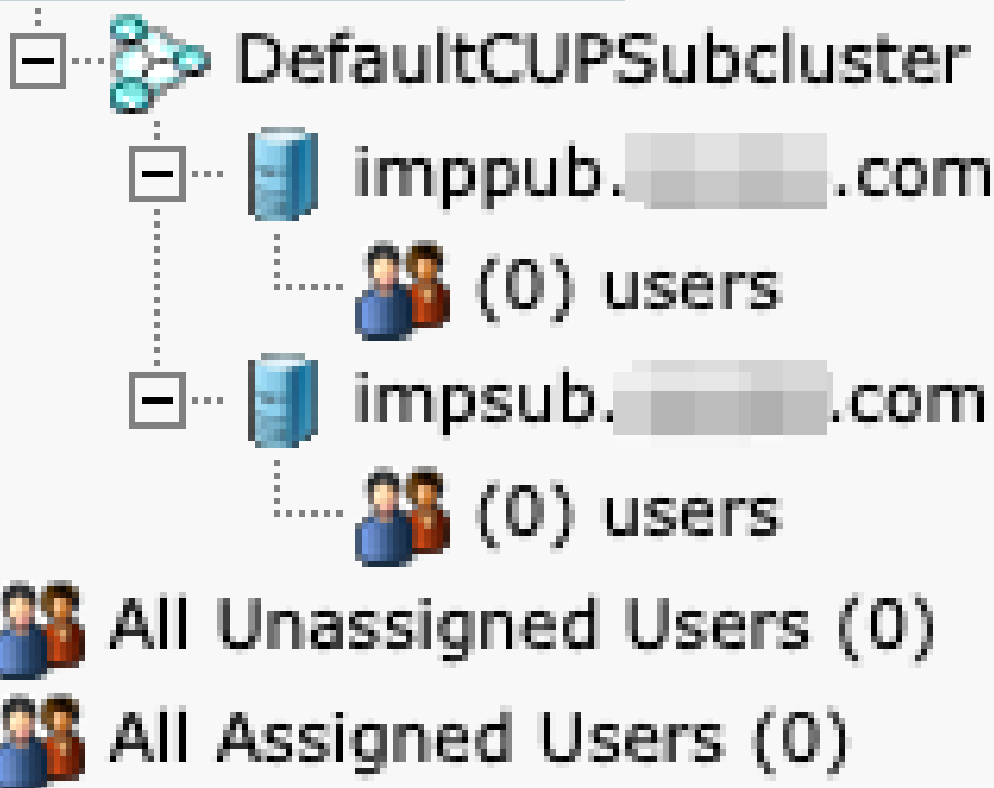
For Cisco Unified Commu

System ▼

Presence ▼

Messaging ▼

[-] Presence Topology



IM&P لمدخستسملة فاك نيي عتءاغإ

تازي ملة عوم جملة يروفلة لسارملا تاي ناكمإ لي طعت
تازي ملة عوم جم بل اق > فتاهل/مدخستسملة فاضإ > مدخستسملة قرادإ يلى لقتنا

User Management ▼		Bulk Administration ▼		Help ▼	
Application User					
End User					
User/Phone Add ▶		Page Layout Preference			
SIP Realm		Universal Device Template			
User Settings ▶		Universal Line Template			
Self-Provisioning		Feature Group Template			
Assign Presence Users		Quick User/Phone Add			

CUCM تازيم ةعومجم بلق

ةيروفلا ةلسارملا نم مدختسملا نيكمت" ديدحت نم برقلاب ققحتلا ةلازاب مق، تازيم ةعومجم بلق ديدحت درجم ب اهظفحو "CM ل ةدحوملا روضحو او

Feature Group Template Configuration

Save
 Delete
 Add New

Feature Group Template

Name *

Description

Features

Home Cluster

Enable User for Unified CM IM and Presence (Configure IM and Presence in the associated UC Service Profile)

IM&P ل تازيم ةعومجم بلق لي طعت

IM&P SIP لاصتا طخ فذح

Cisco Unified CM > Device > Trunk. ةراد ل ل لقتنا

Device ▼	Application ▼	User Manager
	CTI Route Point	
	Gatekeeper	
	Gateway	
	Phone	
	Trunk	
	Remote Destination	
	Expressway-C	
	Device Settings	▶
	Headset and Accessories	▶


CUCM SIP لاصتا ةانق

ددحملا فذحل رايخلا ددحو IM&P SIP لاصتا طخ ةطساوب عبرملا ددح.

Find and List Trunks

 Add New  Select All  Clear All  Delete Selected  Reset Selected

Status

 1 records found

Trunks (1 - 1 of 1)

Find Trunks where

<input type="checkbox"/>		Name ^	Description
<input checked="" type="checkbox"/>		IMP_Trunk	IMP Trunk

CUCM ن م SIP لاصتا طخ فذح

دجاوتل راركت ةومجم فذح
دجاوتل راركت تاومجم > ماظنل > Cisco Unified CM ةرادل ل لقتنا

System ▼

Call Routing ▼

Media

Server

Cisco Unified CM

Cisco Unified CM Group

Presence Redundancy Groups

Phone NTP Reference

Date/Time Group

CUCM دوجو راركت ةعومجم

ظفحلاو يلاعلا رفوتلا ليطعتب مق

Presence Redundancy Group Configuration



Save



Delete



Add New

Status



Status: Ready

Presence Redundancy Group Configuration

Name *

DefaultCUPSubcluster

Description

Default subcluster

Presence Redundancy Group Configuration

Presence Server *

imppub. [redacted].com

Presence Server

impsub. [redacted].com

High Availability

Enable High Availability

Monitored Server

imppub. [redacted].com

impsub. [redacted].com

Save

Delete

Add New

Presence Redundancy Group Configuration



Save



Delete



Add New

Status



Status: Ready

Presence Redundancy Group Configuration

Name *

DefaultCUPSubcluster

Description

Default subcluster

System ▼

Call Rout

Server

Cisco Unified CM

CUCM مازن مداخ

IM&P. ةدق ع فذحل رايخا لادح

Server Configuration



Save



Delete



Add New

Status



Status: Ready

Server Information

Server Type	CUCM IM and Presence
Database Replication	Publisher
Fully Qualified Domain Name/IP Address *	<input type="text" value="imppub.██████.com"/>
IM and Presence Domain **	<input type="text" value="taclab.com"/>
IPv6 Address (for dual IPv4/IPv6)	<input type="text"/>
Description	<input type="text"/>

IM and Presence Server Information

Presence Redundancy Group None

Assigned Users [0 users](#)

[Presence Server Status](#)

Save

Delete

Add New

CUCM Delete IM&P

فراقي نم دكأت ، تاقصل لم لاو ةيروفلا ةلسارملا ةمدخ ليغشت فراقي درجمب : ةظحالم ةبولطم دعت مل امنأل اهتلازاو ةيضا رتفالا ةزهجالا ليغشت .

ةمچرتل هذه لوج

ةللأل تاي نقتل نم ةومچم مادختساب دن تسمل اذه Cisco تچرت
ملاعلاء انءمچ يف نيمدختسمل معدى وتحم مي دقتل ةيرشبل او
امك ةقيد نوك تنل ةللأل ةمچرت لصف أن ةظحال مچرئ. ةصاغل مهتبل ب
Cisco يلخت. فرتحم مچرت مامدقي يتل ةيفارتحال ةمچرتل عم لالحل وه
ىل إأمئاد ةوچرلاب يصوت وتامچرتل هذه ةقدنع اهتيلوئسم Cisco
Systems (رفوتم طبارل) يلصلأل يزىلچنل دن تسمل